

ด่วนที่สุด

ที่ กบ ๐๐๒๓.๓/ว ๓๕๙



ศาลากลางจังหวัดกระบี่
๙/๑๐ ถนนอุตรกิจ กบ ๘๑๐๐๐

๒๐ มกราคม ๒๕๖๕

เรื่อง การจัดทำคำขอตังงบประมาณรายจ่ายประจำปีงบประมาณ พ.ศ. ๒๕๖๖ ขององค์กรปกครองส่วนท้องถิ่น
กรณีเป็นหน่วยรับงบประมาณ (องค์การบริหารส่วนจังหวัด เทศบาลนคร และเทศบาลเมือง)

เรียน นายกองการบริหารส่วนจังหวัดกระบี่ และนายกเทศมนตรีเมืองกระบี่

อ้างถึง หนังสือจังหวัดกระบี่ ด่วนที่สุด ที่ กบ ๐๐๒๓.๓/ว ๖๑๑๑ ลงวันที่ ๒ ธันวาคม ๒๕๖๔

สิ่งที่ส่งมาด้วย สำเนาหนังสือกรมส่งเสริมการปกครองท้องถิ่น ด่วนที่สุด ที่ มท ๐๘๑๐.๘/ว ๙๔
ลงวันที่ ๑๓ มกราคม ๒๕๖๕

จำนวน ๑ ชุด

ตามที่จังหวัดกระบี่ ได้แจ้งกรอบระยะเวลาการจัดทำงบประมาณรายจ่ายประจำปีงบประมาณ พ.ศ.๒๕๖๖ ขององค์กรปกครองส่วนท้องถิ่น กรณีเป็นหน่วยรับงบประมาณโดยให้องค์การบริหารส่วนจังหวัด
กระบี่และเทศบาลเมืองกระบี่ ดำเนินการจัดทำคำขอของงบประมาณรายจ่ายประจำปีงบประมาณ พ.ศ. ๒๕๖๖
ตามแนวทางที่สำนักงบประมาณกำหนด และแจ้งให้ดำเนินการบันทึกข้อมูลคำขอของงบประมาณรายจ่ายประจำปี
งบประมาณ พ.ศ. ๒๕๖๖ งบประมาณอุดหนุนให้แก่องค์กรปกครองส่วนท้องถิ่น ในระบบสารสนเทศเพื่อขอรับการ
สนับสนุนงบประมาณเงินอุดหนุนขององค์กรปกครองส่วนท้องถิ่น (SOLA) ของกรมส่งเสริมการปกครองท้องถิ่น
เพื่อรายงานขอความเห็นชอบต่อรัฐมนตรีว่าการกระทรวงมหาดไทยทางเว็บไซต์ <https://sola.dla.go.th> และ
รวบรวมส่งให้กรมส่งเสริมการปกครองท้องถิ่นรายงานความเห็นเสนอขอความเห็นชอบต่อรัฐมนตรีว่าการ
กระทรวงมหาดไทย นั้น

กรมส่งเสริมการปกครองท้องถิ่นแจ้งว่า รัฐมนตรีว่าการกระทรวงมหาดไทยได้ให้ความเห็นชอบ
วงเงินคำขอของงบประมาณรายจ่ายประจำปีงบประมาณ พ.ศ. ๒๕๖๖ ขององค์กรปกครองส่วนท้องถิ่น (องค์การ
บริหารส่วนจังหวัด เทศบาลนคร และเทศบาลเมือง) จำนวน ๓๐๑ แห่ง ตามที่กรมส่งเสริมการปกครองท้องถิ่น
ได้รวบรวมจากระบบดังกล่าวข้างต้นเสนอและให้ความเห็นประกอบ จังหวัดกระบี่จึงขอแจ้งให้องค์การบริหาร
ส่วนจังหวัดกระบี่และเทศบาลเมืองกระบี่ ทราบวงเงินคำขอของงบประมาณที่รัฐมนตรีว่าการกระทรวงมหาดไทย
เห็นชอบคำขอตังงบประมาณรายจ่ายส่งให้สำนักงบประมาณพิจารณาต่อไป รายละเอียดปรากฏตามสิ่ง
ที่ส่งมาด้วย


จึงเรียนมาเพื่อพิจารณาดำเนินการต่อไป

ขอแสดงความนับถือ

(นายอนุวรรตน์ ไหมตพริ้ง)
รองผู้ว่าราชการจังหวัด ปฏิบัติราชการแทน
ผู้ว่าราชการจังหวัดกระบี่

สำนักงานส่งเสริมการปกครองท้องถิ่นจังหวัด
กลุ่มงานส่งเสริมและพัฒนาท้องถิ่น
โทร/โทรสาร โทร ๐-๗๕๖๑-๑๘๙

ด่วนที่สุด
ที่ มท ๐๘๑๐.๘/ว ๕๕



กรมส่งเสริมการปกครองท้องถิ่น
ถนนนครราชสีมา เขตดุสิต กทม. ๑๐๓๐๐

๑๗ มกราคม ๒๕๖๕

เรื่อง การจัดทำคำขอตั้งงบประมาณรายจ่ายประจำปีงบประมาณ พ.ศ. ๒๕๖๖ ขององค์กรปกครองส่วนท้องถิ่น
กรณีเป็นหน่วยรับงบประมาณ (องค์การบริหารส่วนจังหวัด เทศบาลนคร และเทศบาลเมือง)

เรียน ผู้ว่าราชการจังหวัด ทุกจังหวัด

อ้างถึง หนังสือกระทรวงมหาดไทย ด่วนที่สุด ที่ มท ๐๘๑๐.๘/ว ๖๖๗๑ ลงวันที่ ๒๔ พฤศจิกายน ๒๕๖๔

สิ่งที่ส่งมาด้วย วงเงินคำขอตั้งงบประมาณรายจ่ายประจำปีงบประมาณ พ.ศ. ๒๕๖๖ จำนวน ๑ ชุด

ตามหนังสือที่อ้างถึง กระทรวงมหาดไทยแจ้งกรอบระยะเวลาการจัดทำงบประมาณรายจ่ายประจำปีงบประมาณ พ.ศ. ๒๕๖๖ ขององค์กรปกครองส่วนท้องถิ่น กรณีเป็นหน่วยรับงบประมาณ โดยให้องค์การบริหารส่วนจังหวัด เทศบาลนคร และเทศบาลเมือง ดำเนินการจัดทำคำขอของงบประมาณรายจ่ายประจำปีงบประมาณ พ.ศ. ๒๕๖๖ ตามแนวทางที่สำนักงบประมาณกำหนด ประกอบกับกรมส่งเสริมการปกครองท้องถิ่นได้ขอให้จังหวัดแจ้งองค์กรปกครองส่วนท้องถิ่นดำเนินการบันทึกข้อมูลคำของบประมาณรายจ่ายประจำปีงบประมาณ พ.ศ. ๒๕๖๖ งบเงินอุดหนุนให้แก่องค์กรปกครองส่วนท้องถิ่น ในระบบสารสนเทศเพื่อขอรับการสนับสนุนงบประมาณเงินอุดหนุนขององค์กรปกครองส่วนท้องถิ่น (SOLA) ของกรมส่งเสริมการปกครองท้องถิ่น เพื่อรายงานขอความเห็นชอบต่อรัฐมนตรีว่าการกระทรวงมหาดไทย ทางเว็บไซต์ <https://sola.dla.go.th> และรวบรวมส่งให้กรมส่งเสริมการปกครองท้องถิ่นรายงานความเห็นเสนอขอความเห็นชอบต่อรัฐมนตรีว่าการกระทรวงมหาดไทย นั้น

กรมส่งเสริมการปกครองท้องถิ่นขอเรียนว่า รัฐมนตรีว่าการกระทรวงมหาดไทยได้ให้ความเห็นชอบวงเงินคำของบประมาณรายจ่ายประจำปีงบประมาณ พ.ศ. ๒๕๖๖ ขององค์กรปกครองส่วนท้องถิ่น (องค์การบริหารส่วนจังหวัด เทศบาลนคร และเทศบาลเมือง) จำนวน ๓๐๑ แห่ง ตามที่กรมส่งเสริมการปกครองท้องถิ่นได้รวบรวมจากระบบดังกล่าวข้างต้นเสนอและให้ความเห็นประกอบ ขอให้จังหวัดแจ้งองค์กรปกครองส่วนท้องถิ่น (องค์การบริหารส่วนจังหวัด เทศบาลนคร และเทศบาลเมือง) ทราบวงเงินคำของบประมาณที่รัฐมนตรีว่าการกระทรวงมหาดไทยเห็นชอบคำขอตั้งงบประมาณรายจ่าย และให้จัดทำรายละเอียดประกอบคำของบประมาณรายจ่ายส่งให้สำนักงบประมาณพิจารณาต่อไป รายละเอียดปรากฏตามสิ่งที่ส่งมาด้วย

จึงเรียนมาเพื่อโปรดพิจารณา

ขอแสดงความนับถือ

(นายประยูร รัตนเสนีย์)

อธิบดีกรมส่งเสริมการปกครองท้องถิ่น

กองพัฒนาและส่งเสริมการบริหารงานท้องถิ่น

กลุ่มงานส่งเสริมการกระจายอำนาจและการจัดทำงบประมาณเงินอุดหนุน

โทร. ๐-๒๒๕๑-๘๐๐๐ ต่อ ๒๓๓๒ โทรสาร ๐-๒๒๕๑-๖๘๕๖

ไปรษณีย์อิเล็กทรอนิกส์ saraban@dla.go.th



ที่ มท ๐๘๑๐.๘/๖๐๗

กระทรวงมหาดไทย

ถนนอิษฎางค์ เขตพระนคร กทม. ๑๐๒๐๐

จต มกราคม ๒๕๖๕

เรื่อง การยื่นคำขอตั้งงบประมาณรายจ่ายประจำปีงบประมาณ พ.ศ. ๒๕๖๖ ขององค์กรปกครองส่วนท้องถิ่น
กรณีเป็นหน่วยรับงบประมาณ (องค์การบริหารส่วนจังหวัด เทศบาลนคร และเทศบาลเมือง)

เรียน ผู้อำนวยการสำนักงานงบประมาณ

อ้างถึง หนังสือสำนักงานงบประมาณ ด่วนที่สุด ที่ นร ๐๗๒๘/ว ๓๙ ลงวันที่ ๒๑ ธันวาคม ๒๕๖๔

สิ่งที่ส่งมาด้วย แบบสรุปคำขอตั้งงบประมาณรายจ่ายประจำปีงบประมาณ พ.ศ. ๒๕๖๕ จำนวน ๑ ชุด

ตามที่ สำนักงานงบประมาณได้กำหนดแนวทางการจัดทำคำขอของงบประมาณรายจ่ายประจำปี
งบประมาณ พ.ศ. ๒๕๖๖ และได้กำหนดหลักเกณฑ์และวิธีการยื่นคำขอของงบประมาณขององค์กรปกครอง
ส่วนท้องถิ่น โดยให้องค์การบริหารส่วนจังหวัด เทศบาลนคร และเทศบาลเมือง ยื่นคำขอตั้งงบประมาณ
รายจ่ายต่อรัฐมนตรีว่าการกระทรวงมหาดไทยโดยตรงในระบบสารสนเทศเพื่อการบริหารงบประมาณ
ขององค์กรปกครองส่วนท้องถิ่นตามที่สำนักงานงบประมาณกำหนด โดยกรมส่งเสริมการปกครองท้องถิ่นรวบรวม
และให้ความเห็นประกอบการพิจารณาของรัฐมนตรีว่าการกระทรวงมหาดไทย เพื่อยื่นคำขอตั้งงบประมาณ
ต่อผู้อำนวยการสำนักงานงบประมาณ ความละเอียดแจ้งแล้ว นั้น

กระทรวงมหาดไทยขอรายงานกรอบวงเงินคำขอของงบประมาณรายจ่ายประจำปีงบประมาณ
พ.ศ. ๒๕๖๖ ขององค์การบริหารส่วนจังหวัด เทศบาลนคร และเทศบาลเมือง จำนวน ๓๐๑ แห่ง รายละเอียด
ปรากฏตามสิ่งที่ส่งมาด้วย

จึงเรียนมาเพื่อพิจารณาดำเนินการต่อไป

ขอแสดงความนับถือ

พลเอก

(อนุพงษ์ เผ่าจินดา)

รัฐมนตรีว่าการกระทรวงมหาดไทย

กรมส่งเสริมการปกครองท้องถิ่น

กองพัฒนาและส่งเสริมการบริหารงานท้องถิ่น

โทร. ๐ ๒๒๔๑ ๙๐๐๐ ต่อ ๒๓๓๒ โทรสาร ๐ ๒๒๔๑ ๖๙๕๖

ไปรษณีย์อิเล็กทรอนิกส์ saraban@dla.go.th



ด่วนที่สุด

บันทึกข้อความ

รอง ผ.มท. (ต)
วันที่ 10 ม.ค. 65
เลขรับที่ 68
เวลา 13.45

จังหวัดสมุทรสาคร
114
วันที่ 7 ม.ค. 2565
เลขรับ 380
เวลา 17

ส่วนราชการ กรมส่งเสริมการปกครองท้องถิ่น (กองพัฒนาและส่งเสริมการบริหารงานท้องถิ่น)

โทร. ๐ ๒๒๔๑ ๙๐๐๐ ต่อ ๒๓๓๒

ที่ มท ๐๘๑๐๘/๒๖๘

วันที่ ๗ มกราคม ๒๕๖๕

ป.มท.
เลขรับที่ 206
วันที่ 10 ม.ค. 65
เวลา 13.48

เรื่อง การยื่นคำขอตีงงบประมาณรายจ่ายประจำปีงบประมาณ พ.ศ. ๒๕๖๖ ขององค์กรปกครองส่วนท้องถิ่น กรณีเป็นหน่วยรับงบประมาณ

เรียน ปลัดกระทรวงมหาดไทย

๑. เรื่องเดิม

๑.๑ สำนักเลขาธิการคณะรัฐมนตรี แจ้งมติคณะรัฐมนตรี วันที่ ๑๙ ตุลาคม ๒๕๖๔ เห็นชอบแนวทางการจัดทำงบประมาณและปฏิทินงบประมาณรายจ่ายประจำปีงบประมาณ พ.ศ. ๒๕๖๖ ตามที่สำนักงบประมาณเสนอ โดยให้หน่วยรับงบประมาณจัดทำรายละเอียดคำของบประมาณรายจ่ายประจำปีงบประมาณ พ.ศ. ๒๕๖๖ เสนอรัฐมนตรีเจ้าสังกัดพิจารณาให้ความเห็นชอบและส่งสำนักงบประมาณภายใน วันที่ ๑๔ มกราคม ๒๕๖๕ (เอกสาร ๑)

๑.๒ กระทรวงมหาดไทยจัดทำกรอบระยะเวลาการจัดทำงบประมาณรายจ่ายประจำปีงบประมาณ พ.ศ. ๒๕๖๖ ของหน่วยงานในสังกัด ซึ่งสอดคล้องกับปฏิทินงบประมาณรายจ่ายประจำปีงบประมาณ พ.ศ. ๒๕๖๖ ของสำนักงบประมาณ โดยกำหนดให้หน่วยงานในสังกัด จัดส่งรายละเอียดคำของบประมาณรายจ่ายประจำปีงบประมาณ พ.ศ. ๒๕๖๖ ให้กระทรวงมหาดไทย ภายในวันที่ ๖ มกราคม ๒๕๖๕ เพื่อเสนอรัฐมนตรีว่าการกระทรวงมหาดไทยพิจารณาให้ความเห็นชอบและเสนอสำนักงบประมาณพิจารณา (เอกสาร ๒)

๑.๓ กระทรวงมหาดไทยแจ้งแนวทางการจัดทำงบประมาณรายจ่ายประจำปีงบประมาณ พ.ศ. ๒๕๖๖ ขององค์กรปกครองส่วนท้องถิ่น กรณีเป็นหน่วยรับงบประมาณ (องค์การบริหารส่วนจังหวัด เทศบาลนคร และเทศบาลเมือง) โดยให้ดำเนินการบันทึกข้อมูลคำของบประมาณรายจ่ายประจำปีงบประมาณ พ.ศ. ๒๕๖๖ งบเงินอุดหนุนให้แก่องค์กรปกครองส่วนท้องถิ่น ในระบบสารสนเทศเพื่อขอรับการสนับสนุนงบประมาณเงินอุดหนุนขององค์กรปกครองส่วนท้องถิ่น (SOLA) ให้แล้วเสร็จ ภายในวันที่ ๓๐ ธันวาคม ๒๕๖๔ พร้อมกับจัดพิมพ์แบบรายงานคำขอตีงงบประมาณรายจ่ายประจำปีงบประมาณ พ.ศ. ๒๕๖๖ จากระบบส่งให้จังหวัดรวบรวมรายงานกรมส่งเสริมการปกครองท้องถิ่น ภายในวันที่ ๖ มกราคม ๒๕๖๕ (เอกสาร ๓)

๒. ข้อเท็จจริง

๒.๑ กรมส่งเสริมการปกครองท้องถิ่นรวบรวมข้อมูลคำของบประมาณรายจ่ายประจำปีงบประมาณ พ.ศ. ๒๕๖๖ ตามที่องค์การบริหารส่วนจังหวัด เทศบาลนคร และเทศบาลเมือง รายงานผ่านระบบสารสนเทศเพื่อขอรับการสนับสนุนงบประมาณเงินอุดหนุนขององค์กรปกครองส่วนท้องถิ่น (SOLA) จำนวน ๓๐๑ แห่ง เมื่อวันที่ ๕ มกราคม ๒๕๖๕ วงเงินรวม ๑๑๗,๑๙๑,๖๑๙,๕๐๐ บาท จำแนกดังนี้ (เอกสาร ๔)

- (๑) องค์การบริหารส่วนจังหวัด จำนวน ๗๖ แห่ง รวมวงเงิน ๔๙,๖๖๖,๗๒๙,๕๐๐ บาท
- (๒) เทศบาลนคร จำนวน ๓๐ แห่ง รวมวงเงิน ๒๕,๒๗๑,๔๕๒,๕๐๐ บาท
- (๓) เทศบาลเมือง จำนวน ๑๙๕ แห่ง รวมวงเงิน ๔๒,๒๕๓,๔๓๗,๕๐๐ บาท

๒.๒ กรมส่งเสริมการปกครองท้องถิ่นได้จัดทำความเห็นประกอบการตั้งค่างบประมาณรายจ่ายประจำปีงบประมาณ พ.ศ. ๒๕๖๖ แผนงานยุทธศาสตร์ส่งเสริมการกระจายอำนาจให้แก่องค์กรปกครองส่วนท้องถิ่นขององค์การบริหารส่วนจังหวัด เทศบาลนคร และเทศบาลเมือง ตามข้อ ๒.๑ เรียบร้อยแล้ว ซึ่งคำขอที่องค์กรปกครองส่วนท้องถิ่นเสนอเป็นรายการเงินอุดหนุนที่สนับสนุนภารกิจขององค์กรปกครองส่วนท้องถิ่นในการจัดบริการสาธารณะและกิจกรรมสาธารณะตามอำนาจหน้าที่และภารกิจถ่ายโอน รวมทั้งเป็นภารกิจที่สอดคล้องกับยุทธศาสตร์ชาติ แผนแม่บทภายใต้ยุทธศาสตร์ชาติ แผนพัฒนาเศรษฐกิจและสังคมแห่งชาติ ตามแนวทางที่คณะรัฐมนตรีได้มีมติเห็นชอบ ประกอบกับการดำเนินการเป็นไปตามแนวทางการจัดทำงบประมาณรายจ่ายประจำปีขององค์กรปกครองส่วนท้องถิ่นที่คณะกรรมการการกระจายอำนาจให้แก่องค์กรปกครองส่วนท้องถิ่นได้ให้ความเห็นชอบแล้ว โดยมีรายละเอียดจำแนกกิจกรรมการจัดบริการสาธารณะ ดังนี้ (เอกสาร ๖)

กิจกรรมการจัดบริการ สาธารณะ	กรอบวงเงินค่างบประมาณรายจ่ายประจำปีงบประมาณ พ.ศ. ๒๕๖๖ (บาท)			
	รวม	อบจ.	ทน.	ทม.
ด้านการศึกษา	๓๖,๙๕๐,๕๘๘,๗๐๐	๑๐,๐๑๒,๕๒๒,๕๐๐	๙,๖๗๒,๙๐๙,๑๐๐	๑๗,๒๖๕,๑๕๗,๐๐๐
ด้านโครงสร้างพื้นฐาน	๑๔,๐๓๑,๒๙๑,๓๐๐	๙,๓๓๑,๖๕๖,๐๐๐	๑,๑๐๘,๗๕๒,๒๐๐	๓,๕๙๐,๘๘๓,๑๐๐
ด้านบริหารจัดการ	๓๗,๗๒๗,๗๒๙,๐๐๐	๑๘,๙๔๓,๗๘๘,๒๐๐	๘,๑๒๓,๘๕๓,๕๐๐	๑๐,๖๖๐,๐๗๗,๓๐๐
ด้านสังคม	๒๔,๑๕๒,๘๙๑,๗๐๐	๙,๙๙๐,๙๕๖,๑๐๐	๔,๘๓๔,๑๖๖,๗๐๐	๙,๓๒๗,๗๖๙,๐๐๐
ด้านสิ่งแวดล้อม	๑,๘๗๘,๖๒๖,๗๐๐	๑๙,๓๕๐,๐๐๐	๑,๐๗๕,๖๔๙,๐๐๐	๗๘๓,๖๒๗,๗๐๐
ด้านอื่น ๆ	๒,๔๕๐,๔๙๒,๑๐๐	๑,๓๖๘,๔๔๖,๗๐๐	๔๕๖,๑๓๒,๐๐๐	๖๒๕,๙๑๓,๔๐๐
รวมทั้งสิ้น	๑๑๗,๑๙๑,๖๑๙,๕๐๐	๔๙,๖๖๖,๗๒๙,๕๐๐	๒๕,๒๗๑,๔๕๒,๕๐๐	๔๒,๒๕๓,๔๓๗,๕๐๐

๓. ขอกฎหมาย/หนังสือสั่งการ

๓.๑ พระราชบัญญัติวิธีการงบประมาณ พ.ศ. ๒๕๖๑ (เอกสาร ๗)

มาตรา ๔ ในพระราชบัญญัตินี้

“หน่วยรับงบประมาณ” หมายความว่า หน่วยงานของรัฐที่ขอรับหรือได้รับจัดสรรงบประมาณรายจ่าย และให้หมายความรวมถึงสภากาชาดไทยด้วย

“หน่วยงานของรัฐ” หมายความว่า

(๖) องค์กรปกครองส่วนท้องถิ่น

“องค์กรปกครองส่วนท้องถิ่น” หมายความว่า องค์กรบริหารส่วนจังหวัด เทศบาล องค์กรบริหารส่วนตำบล กรุงเทพมหานคร เมืองพัทยา และองค์กรปกครองส่วนท้องถิ่นอื่นที่มีกฎหมายจัดตั้ง

มาตรา ๒๕ ภายใต้บังคับมาตรา ๒๘ ให้รัฐมนตรีเจ้าสังกัด หรือรัฐมนตรีซึ่งกฎหมายกำหนดให้มีหน้าที่กำกับหรือควบคุมกิจการของหน่วยรับงบประมาณ หรือรัฐมนตรีผู้รักษาการตามกฎหมาย มีหน้าที่รับผิดชอบในการยื่นคำขอตั้งงบประมาณรายจ่ายของหน่วยรับงบประมาณนั้นต่อผู้อำนวยการ ตามหลักเกณฑ์ วิธีการ และระยะเวลาที่ผู้อำนวยการกำหนด

มาตรา ๒๙ การขอตั้งงบประมาณรายจ่ายเพื่อสนับสนุนองค์กรปกครองส่วนท้องถิ่น เป็นเงินอุดหนุนสำหรับการดำเนินการโดยทั่วไปหรือสำหรับการดำเนินการในเรื่องใดเรื่องหนึ่งเป็นการเฉพาะ ให้องค์กรปกครองส่วนท้องถิ่นยื่นคำขอตั้งงบประมาณรายจ่ายต่อรัฐมนตรีว่าการกระทรวงมหาดไทย เพื่อเสนอต่อผู้อำนวยการ ทั้งนี้ ตามหลักเกณฑ์ วิธีการ และระยะเวลาที่ผู้อำนวยการกำหนด

สำนักงานรัฐมนตรี
รับที่ ๒๑๑/๑๑๔
วันที่ ๑๑ ม.ค. ๒๕๖๕
เวลา ๑๖:๕๕
ที่ประชุม ๑๑ ม.ค. ๒๕๖๕
กระทรวงมหาดไทย *

๓.๒ หนังสือสำนักงบประมาณ ที่ นร ๐๗๒๘/ว ๓๙ ลงวันที่ ๒๑ ธันวาคม ๒๕๖๔ แจ้งแนวทางการจัดทำค่าของบประมาณรายจ่ายประจำปีงบประมาณ พ.ศ. ๒๕๖๕ โดยได้กำหนดหลักเกณฑ์และวิธีการยื่นคำขอของบประมาณรายจ่ายประจำปีงบประมาณ พ.ศ. ๒๕๖๕ ขององค์กรปกครองส่วนท้องถิ่น โดยอาศัยอำนาจตามมาตรา ๒๙ แห่งพระราชบัญญัติวิธีการงบประมาณ พ.ศ. ๒๕๖๑ ซึ่งกำหนดให้องค์การบริหารส่วนจังหวัด เทศบาลนคร และเทศบาลเมือง ยื่นคำขอตังงบประมาณรายจ่ายต่อรัฐมนตรีว่าการกระทรวงมหาดไทยโดยตรงในระบบสารสนเทศเพื่อการบริหารงบประมาณขององค์กรปกครองส่วนท้องถิ่น ตามที่สำนักงบประมาณกำหนด โดยกรมส่งเสริมการปกครองท้องถิ่นรวบรวมและให้ความเห็นประกอบการพิจารณาของรัฐมนตรีว่าการกระทรวงมหาดไทยเพื่อยื่นคำขอตังงบประมาณต่อผู้อำนวยการสำนักงบประมาณ (เอกสาร ๘)

๔. ข้อพิจารณา

กรมส่งเสริมการปกครองท้องถิ่นได้ดำเนินการตามหลักเกณฑ์และวิธีการยื่นคำขอตังงบประมาณรายจ่ายประจำปีงบประมาณ พ.ศ. ๒๕๖๕ ขององค์กรปกครองส่วนท้องถิ่น กรณีองค์กรปกครองส่วนท้องถิ่นเป็นหน่วยรับงบประมาณ ซึ่งมีกรอบวงเงินคำขอตังงบประมาณขององค์กรปกครองส่วนท้องถิ่น (องค์การบริหารส่วนจังหวัด เทศบาลนคร และเทศบาลเมือง) รวมทั้งสิ้น ๓๐๑ แห่ง วงเงินงบประมาณรวม ๑๑๗,๑๙๑,๖๑๙,๕๐๐ บาท โดยกรมส่งเสริมการปกครองท้องถิ่นได้ตรวจสอบวงเงินคำขอตังแล้ว มีความเห็นว่า การจัดทำคำขอตังงบประมาณขององค์กรปกครองส่วนท้องถิ่น (องค์การบริหารส่วนจังหวัด เทศบาลนคร และเทศบาลเมือง) เป็นรายการเงินอุดหนุนที่สนับสนุนภารกิจในการจัดบริการสาธารณะ และกิจกรรมสาธารณะตามอำนาจหน้าที่และภารกิจถ่ายโอน รวมทั้งเป็นภารกิจที่สอดคล้องกับยุทธศาสตร์ชาติ แผนแม่บทภายใต้ยุทธศาสตร์ชาติ แผนพัฒนาเศรษฐกิจและสังคมแห่งชาติ ตามแนวทางที่คณะรัฐมนตรีได้มีมติเห็นชอบ ประกอบกับการดำเนินการเป็นไปตามแนวทางการจัดทำงบประมาณรายจ่ายประจำปีขององค์กรปกครองส่วนท้องถิ่นที่คณะกรรมการการกระจายอำนาจให้แก่องค์กรปกครองส่วนท้องถิ่นได้ให้ความเห็นชอบแล้ว ดังนั้น เพื่อให้การยื่นคำขอตังงบประมาณรายจ่ายประจำปีงบประมาณ พ.ศ. ๒๕๖๕ ขององค์การบริหารส่วนจังหวัด เทศบาลนคร และเทศบาลเมือง เป็นไปตามเจตนารมณ์แห่งพระราชบัญญัติวิธีการงบประมาณ พ.ศ. ๒๕๖๑ และเป็นไปตามแนวทางที่สำนักงบประมาณกำหนด จึงเห็นควรนำเรียนรัฐมนตรีว่าการกระทรวงมหาดไทยเพื่อโปรดพิจารณา ดังนี้


๔.๑ ให้ความเห็นชอบค่าของบประมาณรายจ่ายประจำปีงบประมาณ พ.ศ. ๒๕๖๕ ขององค์กรปกครองส่วนท้องถิ่นที่เป็นหน่วยรับงบประมาณ (องค์การบริหารส่วนจังหวัด เทศบาลนคร และเทศบาลเมือง) จำนวนรวม ๓๐๑ แห่ง วงเงินรวม ๑๑๗,๑๙๑,๖๑๙,๕๐๐ บาท ตามข้อ ๒

๔.๒ ลงนามในหนังสือถึงผู้อำนวยการสำนักงบประมาณ เพื่อรายงานค่าของบประมาณรายจ่ายประจำปีงบประมาณ พ.ศ. ๒๕๖๕ ตามข้อ ๔.๑


๕. ข้อเสนอ

จึงเรียนมาเพื่อโปรดพิจารณา หากเห็นชอบโปรดนำเรียนรัฐมนตรีว่าการกระทรวงมหาดไทยเพื่อโปรดพิจารณาตามข้อ ๔

— เห็นชอบ
— ลงนามแล้ว

พลเอก 
(พันพงษ์ เผ่าจินดา)
รัฐมนตรีว่าการกระทรวงมหาดไทย
๑๑ ม.ค. ๒๕๖๕


(นายประยุทธ์ รัตนเสนีย์)
อธิบดีกรมส่งเสริมการปกครองท้องถิ่น

ที่ มท ๐๘๒๐๗๙/๑๐๑
เรียน รัฐมนตรีว่าการกระทรวงมหาดไทย
เพื่อโปรดพิจารณา

(นายสุทธิพงษ์ จุลเจริญ)
ปลัดกระทรวงมหาดไทย

(นายชัยวัฒน์ ชื่นโกสุม)
รองปลัดกระทรวงมหาดไทย

สรุปภาพรวมค่าของตั้งงบประมาณรายจ่ายประจำปีงบประมาณ พ.ศ. 2566 เพื่อเสนอขอความเห็นชอบต่อรัฐมนตรีว่าการกระทรวงมหาดไทย

แผนงานยุทธศาสตร์ส่งเสริมการกระจายอำนาจให้แก่องค์กรปกครองส่วนท้องถิ่น

งบเงินอุดหนุนขององค์กรปกครองส่วนท้องถิ่น กรณีองค์กรปกครองส่วนท้องถิ่นเป็นหน่วยรับงบประมาณ

(องค์การบริหารส่วนจังหวัด เทศบาลนคร และเทศบาลเมือง)

หน่วย : บาท

จังหวัด/อปท.	พ.ร.บ. งบประมาณ พ.ศ. 2565	ค่าของงบประมาณ พ.ศ. 2566	เปรียบเทียบ พ.ร.บ. 65 และค่าขอ 66	เปรียบเทียบ พ.ร.บ. 65 และค่าขอ 66 (ร้อยละ)
รวมทั้งสิ้น 301 แห่ง	54,561,198,900	117,191,619,500	62,630,420,600	114.79
องค์การบริหารส่วนจังหวัด 76 แห่ง	15,187,191,400	49,666,729,500	34,479,538,100	227.03
เทศบาลนคร 30 แห่ง	13,643,745,000	25,271,452,500	11,627,707,500	85.22
เทศบาลเมือง 195 แห่ง	25,730,262,500	42,253,437,500	16,523,175,000	64.22
กระบี่	288,890,300	767,674,800	478,784,500	165.73
เทศบาลเมืองกระบี่	182,878,600	340,433,500	157,554,900	86.15
เงินอุดหนุนเฉพาะกิจ	7,750,000	43,949,100	36,199,100	467.09
เงินอุดหนุนทั่วไป	175,128,600	296,484,400	121,355,800	69.30
องค์การบริหารส่วนจังหวัดกระบี่	106,011,700	427,241,300	321,229,600	303.01
เงินอุดหนุนเฉพาะกิจ	27,594,000	137,468,800	109,874,800	398.18
เงินอุดหนุนทั่วไป	78,417,700	289,772,500	211,354,800	269.52
กาญจนบุรี	599,677,900	1,344,536,400	744,858,500	124.21
เทศบาลเมืองกาญจนบุรี	269,775,900	427,697,200	157,921,300	58.54
เงินอุดหนุนเฉพาะกิจ	8,608,300	25,550,000	16,941,700	196.81
เงินอุดหนุนทั่วไป	261,167,600	402,147,200	140,979,600	53.98
เทศบาลเมืองท่าเรือพระแท่น	62,013,300	77,593,600	15,580,300	25.12
เงินอุดหนุนเฉพาะกิจ	8,422,800	9,340,000	917,200	10.89
เงินอุดหนุนทั่วไป	53,590,500	68,253,600	14,663,100	27.36
เทศบาลเมืองปากแพรก	70,835,700	131,829,200	60,993,500	86.11
เงินอุดหนุนเฉพาะกิจ	11,551,800	25,241,100	13,689,300	118.50
เงินอุดหนุนทั่วไป	59,283,900	106,588,100	47,304,200	79.79
องค์การบริหารส่วนจังหวัดกาญจนบุรี	197,053,000	707,416,400	510,363,400	259.00
เงินอุดหนุนเฉพาะกิจ	63,401,000	180,112,800	116,711,800	184.09
เงินอุดหนุนทั่วไป	133,652,000	527,303,600	393,651,600	294.53
กาฬสินธุ์	752,498,500	1,720,960,600	968,462,100	128.70
เทศบาลเมืองกาฬสินธุ์	220,473,500	405,765,400	185,291,900	84.04
เงินอุดหนุนเฉพาะกิจ	9,900,000	54,044,500	44,144,500	445.90
เงินอุดหนุนทั่วไป	210,573,500	351,720,900	141,147,400	67.03
เทศบาลเมืองกุฉินารายณ์	60,938,400	103,891,800	42,953,400	70.49
เงินอุดหนุนเฉพาะกิจ	9,315,000	34,509,200	25,194,200	270.47
เงินอุดหนุนทั่วไป	51,623,400	69,382,600	17,759,200	34.40
องค์การบริหารส่วนจังหวัดกาฬสินธุ์	471,086,600	1,211,303,400	740,216,800	157.13
เงินอุดหนุนเฉพาะกิจ	39,988,000	340,169,100	300,181,100	750.68
เงินอุดหนุนทั่วไป	431,098,600	871,134,300	440,035,700	102.07
กำแพงเพชร	469,730,100	1,304,281,200	834,551,100	177.67
เทศบาลเมืองกำแพงเพชร	182,082,900	307,545,400	125,462,500	68.90
เงินอุดหนุนเฉพาะกิจ	8,400,000	26,643,900	18,243,900	217.19
เงินอุดหนุนทั่วไป	173,682,900	280,901,500	107,218,600	61.73
เทศบาลเมืองปางมะค่า	112,363,600	156,877,000	44,513,400	39.62
เงินอุดหนุนเฉพาะกิจ	33,370,000	62,540,000	29,170,000	87.41
เงินอุดหนุนทั่วไป	78,993,600	94,337,000	15,343,400	19.42
เทศบาลเมืองหนองปลิง	54,802,500	80,854,400	26,051,900	47.54
เงินอุดหนุนเฉพาะกิจ	5,194,100	17,570,000	12,375,900	238.27
เงินอุดหนุนทั่วไป	49,608,400	63,284,400	13,676,000	27.57
องค์การบริหารส่วนจังหวัดกำแพงเพชร	120,481,100	759,004,400	638,523,300	529.98
เงินอุดหนุนเฉพาะกิจ	36,878,600	99,825,000	62,946,400	170.69
เงินอุดหนุนทั่วไป	83,602,500	659,179,400	575,576,900	688.47

สรุปภาพรวมค่าขอตังงบประมาณรายจ่ายประจำปีงบประมาณ พ.ศ. 2566 เพื่อเสนอขอความเห็นชอบต่อรัฐมนตรีว่าการกระทรวงมหาดไทย

แผนงานยุทธศาสตร์ส่งเสริมการกระจายอำนาจให้แก่องค์กรปกครองส่วนท้องถิ่น

งบเงินอุดหนุนขององค์กรปกครองส่วนท้องถิ่น กรณีองค์กรปกครองส่วนท้องถิ่นเป็นหน่วยรับงบประมาณ

(องค์การบริหารส่วนจังหวัด เทศบาลนคร และเทศบาลเมือง)

หน่วย : บาท

จังหวัด/อปท.	พ.ร.บ. งบประมาณ พ.ศ. 2565	ค่าของงบประมาณ พ.ศ. 2566	เปรียบเทียบ พ.ร.บ. 65 และค่าขอ 66	เปรียบเทียบ พ.ร.บ. 65 และค่าขอ 66 (ร้อยละ)
ขอนแก่น	2,024,807,200	4,250,503,400	2,225,696,200	109.92
เทศบาลนครขอนแก่น	773,382,100	1,295,259,900	521,877,800	67.48
เงินอุดหนุนเฉพาะกิจ	16,883,900	62,907,000	46,023,100	272.59
เงินอุดหนุนทั่วไป	756,498,200	1,232,352,900	475,854,700	62.90
เทศบาลเมืองกระนวน	39,035,000	50,976,500	11,941,500	30.59
เงินอุดหนุนเฉพาะกิจ	6,060,000	6,393,000	333,000	5.50
เงินอุดหนุนทั่วไป	32,975,000	44,583,500	11,608,500	35.20
เทศบาลเมืองชุมแพ	126,631,300	194,005,900	67,374,600	53.21
เงินอุดหนุนเฉพาะกิจ	10,824,000	33,909,000	23,085,000	213.28
เงินอุดหนุนทั่วไป	115,807,300	160,096,900	44,289,600	38.24
เทศบาลเมืองบ้านพุ่ม	79,055,700	112,428,200	33,372,500	42.21
เงินอุดหนุนเฉพาะกิจ	11,965,000	33,920,000	21,955,000	183.49
เงินอุดหนุนทั่วไป	67,090,700	78,508,200	11,417,500	17.02
เทศบาลเมืองบ้านไผ่	119,579,500	168,186,000	48,606,500	40.65
เงินอุดหนุนเฉพาะกิจ	9,946,200	24,015,000	14,068,800	141.45
เงินอุดหนุนทั่วไป	109,633,300	144,171,000	34,537,700	31.50
เทศบาลเมืองเมืองพล	170,307,400	222,311,000	52,003,600	30.54
เงินอุดหนุนเฉพาะกิจ	9,250,200	34,070,000	24,819,800	268.32
เงินอุดหนุนทั่วไป	161,057,200	188,241,000	27,183,800	16.88
เทศบาลเมืองศิลา	102,613,800	226,713,200	124,099,400	120.94
เงินอุดหนุนเฉพาะกิจ	13,681,000	88,289,000	74,608,000	545.34
เงินอุดหนุนทั่วไป	88,932,800	138,424,200	49,491,400	55.65
องค์การบริหารส่วนจังหวัดขอนแก่น	614,202,400	1,980,622,700	1,366,420,300	222.47
เงินอุดหนุนเฉพาะกิจ	38,889,000	202,561,000	163,672,000	420.87
เงินอุดหนุนทั่วไป	575,313,400	1,778,061,700	1,202,748,300	209.06
จันทบุรี	600,158,500	1,005,364,300	405,205,800	67.52
เทศบาลเมืองขลุง	118,850,600	161,156,600	42,306,000	35.60
เงินอุดหนุนเฉพาะกิจ	5,740,000	8,660,000	2,920,000	50.87
เงินอุดหนุนทั่วไป	113,110,600	152,496,600	39,386,000	34.82
เทศบาลเมืองจันทิมนิต	50,622,800	103,332,700	52,709,900	104.12
เงินอุดหนุนเฉพาะกิจ	4,800,000	18,382,000	13,582,000	282.96
เงินอุดหนุนทั่วไป	45,822,800	84,950,700	39,127,900	85.39
เทศบาลเมืองจันทบุรี	222,268,800	334,505,600	112,236,800	50.50
เงินอุดหนุนเฉพาะกิจ	8,370,700	40,114,300	31,743,600	379.22
เงินอุดหนุนทั่วไป	213,898,100	294,391,300	80,493,200	37.63
เทศบาลเมืองท่าช้าง	49,451,000	115,238,000	65,787,000	133.03
เงินอุดหนุนเฉพาะกิจ	8,837,600	38,118,000	29,280,400	331.32
เงินอุดหนุนทั่วไป	40,613,400	77,120,000	36,506,600	89.89
เทศบาลเมืองท่าใหม่	88,070,700	155,166,400	67,095,700	76.18
เงินอุดหนุนเฉพาะกิจ	7,858,700	46,541,200	38,682,500	492.23
เงินอุดหนุนทั่วไป	80,212,000	108,625,200	28,413,200	35.42
องค์การบริหารส่วนจังหวัดจันทบุรี	70,894,600	135,965,000	65,070,400	91.78
เงินอุดหนุนเฉพาะกิจ	-	55,748,900	55,748,900	100.00
เงินอุดหนุนทั่วไป	70,894,600	80,216,100	9,321,500	13.15

สรุปภาพรวมคำขอตั้งงบประมาณรายจ่ายประจำปีงบประมาณ พ.ศ. 2566 เพื่อเสนอขอความเห็นชอบต่อรัฐมนตรีว่าการกระทรวงมหาดไทย

แผนงานยุทธศาสตร์ส่งเสริมการกระจายอำนาจให้แก่องค์กรปกครองส่วนท้องถิ่น

งบเงินอุดหนุนขององค์กรปกครองส่วนท้องถิ่น กรณีองค์กรปกครองส่วนท้องถิ่นเป็นหน่วยรับงบประมาณ

(องค์การบริหารส่วนจังหวัด เทศบาลนคร และเทศบาลเมือง)

หน่วย : บาท

จังหวัด/อปท	ท.ร.บ. งบประมาณ พ.ศ. 2565	คำของบประมาณ พ.ศ. 2566	เปรียบเทียบ พ.ร.บ. 65 และคำขอ 66	เปรียบเทียบ พ.ร.บ. 65 และคำขอ 66 (ร้อยละ)
ฉะเชิงเทรา	317,943,600	485,275,300	167,331,700	52.63
เทศบาลเมืองฉะเชิงเทรา	186,434,100	324,490,100	138,056,000	74.05
เงินอุดหนุนเฉพาะกิจ	7,200,000	7,550,000	350,000	4.86
เงินอุดหนุนทั่วไป	179,234,100	316,940,100	137,706,000	76.83
องค์การบริหารส่วนจังหวัดฉะเชิงเทรา	131,509,500	160,785,200	29,275,700	22.26
เงินอุดหนุนเฉพาะกิจ	34,005,600	49,074,900	15,069,300	44.31
เงินอุดหนุนทั่วไป	97,503,900	111,710,300	14,206,400	14.57
ชลบุรี	2,257,154,000	4,572,025,100	2,314,871,100	102.56
เทศบาลนครเจ้าพระยาสุรศักดิ์	281,839,200	848,865,100	567,025,900	201.19
เงินอุดหนุนเฉพาะกิจ	-	-	-	-
เงินอุดหนุนทั่วไป	281,839,200	848,865,100	567,025,900	201.19
เทศบาลนครแหลมฉบัง	289,119,300	1,124,072,800	834,953,500	288.79
เงินอุดหนุนเฉพาะกิจ	-	-	-	-
เงินอุดหนุนทั่วไป	289,119,300	1,124,072,800	834,953,500	288.79
เทศบาลเมืองชลบุรี	258,452,500	318,061,500	59,609,000	23.06
เงินอุดหนุนเฉพาะกิจ	5,816,400	-	5,816,400	100.00
เงินอุดหนุนทั่วไป	252,636,100	318,061,500	65,425,400	25.90
เทศบาลเมืองบ้านบึง	99,716,800	159,306,000	59,589,200	59.76
เงินอุดหนุนเฉพาะกิจ	4,984,200	9,289,000	4,304,800	86.37
เงินอุดหนุนทั่วไป	94,732,600	150,017,000	55,284,400	58.36
เทศบาลเมืองบ้านสวน	127,727,600	228,538,200	100,810,600	78.93
เงินอุดหนุนเฉพาะกิจ	9,077,700	11,010,000	1,932,300	21.29
เงินอุดหนุนทั่วไป	118,649,900	217,528,200	98,878,300	83.34
เทศบาลเมืองปรกฟ้า	64,344,700	71,049,700	6,705,000	10.42
เงินอุดหนุนเฉพาะกิจ	23,288,100	23,108,700	179,400	0.77
เงินอุดหนุนทั่วไป	41,056,600	47,941,000	6,884,400	16.77
เทศบาลเมืองพนัสนิคม	123,690,500	171,429,700	47,739,200	38.60
เงินอุดหนุนเฉพาะกิจ	5,500,000	9,999,600	4,499,600	81.81
เงินอุดหนุนทั่วไป	118,190,500	161,430,100	43,239,600	36.58
เทศบาลเมืองศรีราชา	169,270,500	326,571,500	157,301,000	92.93
เงินอุดหนุนเฉพาะกิจ	1,442,100	86,029,600	84,587,500	5,865.58
เงินอุดหนุนทั่วไป	167,828,400	240,541,900	72,713,500	43.33
เทศบาลเมืองสัตหีบ	61,685,000	95,146,700	33,461,700	54.25
เงินอุดหนุนเฉพาะกิจ	2,400,000	4,633,000	2,233,000	93.04
เงินอุดหนุนทั่วไป	59,285,000	90,513,700	31,228,700	52.68
เทศบาลเมืองแสนสุข	113,076,200	185,484,500	72,408,300	64.03
เงินอุดหนุนเฉพาะกิจ	7,804,000	10,170,000	2,366,000	30.32
เงินอุดหนุนทั่วไป	105,272,200	175,314,500	70,042,300	66.53
เทศบาลเมืองหนองปรือ	178,127,900	344,064,200	165,936,300	93.16
เงินอุดหนุนเฉพาะกิจ	-	104,100,000	104,100,000	100.00
เงินอุดหนุนทั่วไป	178,127,900	239,964,200	61,836,300	34.71
เทศบาลเมืองอ่างศิลา	77,245,800	145,623,200	68,377,400	88.52
เงินอุดหนุนเฉพาะกิจ	9,530,200	25,000,000	15,469,800	162.32
เงินอุดหนุนทั่วไป	67,715,600	120,623,200	52,907,600	78.13
องค์การบริหารส่วนจังหวัดชลบุรี	412,858,000	553,812,000	140,954,000	34.14
เงินอุดหนุนเฉพาะกิจ	28,629,700	49,554,200	20,924,500	73.09
เงินอุดหนุนทั่วไป	384,228,300	504,257,800	120,029,500	31.24

สรุปภาพรวมคำขอตั้งงบประมาณรายจ่ายประจำปีงบประมาณ พ.ศ. 2566 เพื่อเสนอขอความเห็นชอบต่อรัฐมนตรีว่าการกระทรวงมหาดไทย

แผนงานยุทธศาสตร์ส่งเสริมการกระจายอำนาจให้แก่องค์กรปกครองส่วนท้องถิ่น

งบเงินอุดหนุนขององค์กรปกครองส่วนท้องถิ่น กรณีองค์กรปกครองส่วนท้องถิ่นเป็นหน่วยรับงบประมาณ

(องค์การบริหารส่วนจังหวัด เทศบาลนคร และเทศบาลเมือง)

หน่วย : บาท

จังหวัด/อปท	พ.ร.บ. งบประมาณ พ.ศ. 2565	คำของบประมาณ พ.ศ. 2566	เปรียบเทียบ พ.ร.บ. 65 และคำขอ 66	เปรียบเทียบ พ.ร.บ. 65 และคำขอ 66 (ร้อยละ)
ชัยนาท	276,366,100	379,553,700	103,187,600	37.34
เทศบาลเมืองชัยนาท	167,767,900	257,112,200	89,344,300	53.25
เงินอุดหนุนเฉพาะกิจ	8,588,000	29,487,000	20,899,000	243.35
เงินอุดหนุนทั่วไป	159,179,900	227,625,200	68,445,300	43.00
องค์การบริหารส่วนจังหวัดชัยนาท	108,598,200	122,441,500	13,843,300	12.75
เงินอุดหนุนเฉพาะกิจ	28,647,600	30,330,000	1,682,400	5.87
เงินอุดหนุนทั่วไป	79,950,600	92,111,500	12,160,900	15.21
ชัยภูมิ	851,414,900	3,815,626,600	2,964,211,700	348.15
เทศบาลเมืองชัยภูมิ	218,545,300	450,582,100	232,036,800	106.17
เงินอุดหนุนเฉพาะกิจ	9,724,300	116,544,400	106,820,100	1,098.49
เงินอุดหนุนทั่วไป	208,821,000	334,037,700	125,216,700	59.96
องค์การบริหารส่วนจังหวัดชัยภูมิ	632,869,600	3,365,044,500	2,732,174,900	431.71
เงินอุดหนุนเฉพาะกิจ	45,862,000	1,680,246,000	1,634,384,000	3,563.70
เงินอุดหนุนทั่วไป	587,007,600	1,684,798,500	1,097,790,900	187.01
ชุมพร	417,461,200	679,234,700	261,773,500	62.71
เทศบาลเมืองชุมพร	173,522,700	279,001,400	105,478,700	60.79
เงินอุดหนุนเฉพาะกิจ	10,231,000	20,801,100	10,570,100	103.31
เงินอุดหนุนทั่วไป	163,291,700	258,200,300	94,908,600	58.12
เทศบาลเมืองหลังสวน	90,849,500	107,376,600	16,527,100	18.19
เงินอุดหนุนเฉพาะกิจ	9,173,800	19,029,000	9,855,200	107.43
เงินอุดหนุนทั่วไป	81,675,700	88,347,600	6,671,900	8.17
องค์การบริหารส่วนจังหวัดชุมพร	153,089,000	292,856,700	139,767,700	91.30
เงินอุดหนุนเฉพาะกิจ	39,542,000	105,959,300	66,417,300	167.97
เงินอุดหนุนทั่วไป	113,547,000	186,897,400	73,350,400	64.60
เชียงราย	685,447,600	2,306,592,200	1,621,144,600	236.51
เทศบาลนครเชียงราย	502,181,500	974,460,000	472,278,500	94.05
เงินอุดหนุนเฉพาะกิจ	18,100,000	152,667,600	134,567,600	743.47
เงินอุดหนุนทั่วไป	484,081,500	821,792,400	337,710,900	69.76
องค์การบริหารส่วนจังหวัดเชียงราย	183,266,100	1,332,132,200	1,148,866,100	626.88
เงินอุดหนุนเฉพาะกิจ	39,573,000	499,399,100	459,826,100	1,161.97
เงินอุดหนุนทั่วไป	143,693,100	832,733,100	689,040,000	479.52
เชียงใหม่	1,120,311,100	3,073,097,400	1,952,786,300	174.31
เทศบาลนครเชียงใหม่	584,950,800	1,529,185,600	944,234,800	161.42
เงินอุดหนุนเฉพาะกิจ	16,471,400	356,369,100	339,897,700	2,063.56
เงินอุดหนุนทั่วไป	568,479,400	1,172,816,500	604,337,100	106.31
เทศบาลเมืองดสันป่า	60,791,200	90,005,000	29,213,800	48.06
เงินอุดหนุนเฉพาะกิจ	10,590,000	21,824,000	11,234,000	106.08
เงินอุดหนุนทั่วไป	50,201,200	68,181,000	17,979,800	35.82
เทศบาลเมืองเมืองแกนพัฒนา	77,184,500	140,508,200	63,323,700	82.04
เงินอุดหนุนเฉพาะกิจ	9,318,300	57,128,500	47,810,200	513.08
เงินอุดหนุนทั่วไป	67,866,200	83,379,700	15,513,500	22.86
เทศบาลเมืองแม่ใจ	71,287,800	132,116,400	60,828,600	85.33
เงินอุดหนุนเฉพาะกิจ	10,076,900	62,082,900	52,006,000	516.09
เงินอุดหนุนทั่วไป	61,210,900	70,033,500	8,822,600	14.41
เทศบาลเมืองแม่หิยะ	60,560,300	128,018,100	67,457,800	111.39
เงินอุดหนุนเฉพาะกิจ	8,656,000	13,522,000	4,866,000	56.22
เงินอุดหนุนทั่วไป	51,904,300	114,496,100	62,591,800	120.59

สรุปภาพรวมค่าชดเชยงบประมาณรายจ่ายประจำปีงบประมาณ พ.ศ. 2566 เพื่อเสนอขอความเห็นชอบต่อรัฐมนตรีว่าการกระทรวงมหาดไทย

แผนงานยุทธศาสตร์ส่งเสริมการกระจายอำนาจให้แก่องค์กรปกครองส่วนท้องถิ่น

งบเงินอุดหนุนขององค์กรปกครองส่วนท้องถิ่น กรณีองค์กรปกครองส่วนท้องถิ่นเป็นหน่วยรับงบประมาณ

(องค์การบริหารส่วนจังหวัด เทศบาลนคร และเทศบาลเมือง)

หน่วย : บาท

จังหวัด/อปท.	พ.ร.บ. งบประมาณ พ.ศ. 2565	ค่าของงบประมาณ พ.ศ. 2566	เปรียบเทียบ พ.ร.บ. 65 และค่าขอ 66	เปรียบเทียบ พ.ร.บ. 65 และค่าขอ 66 (ร้อยละ)
องค์การบริหารส่วนจังหวัดเชียงใหม่	265,536,500	1,053,264,100	787,727,600	296.66
เงินอุดหนุนเฉพาะกิจ	52,106,000	416,131,100	364,025,100	698.62
เงินอุดหนุนทั่วไป	213,430,500	637,133,000	423,702,500	198.52
ตรง	618,271,300	1,047,299,700	429,028,400	69.39
เทศบาลนครตรง	409,305,300	574,386,600	165,081,300	40.33
เงินอุดหนุนเฉพาะกิจ	9,296,000	17,465,906	8,169,906	87.89
เงินอุดหนุนทั่วไป	400,009,300	556,920,694	156,911,394	39.23
เทศบาลเมืองกั้นตึง	104,822,300	121,606,400	16,784,100	16.01
เงินอุดหนุนเฉพาะกิจ	9,072,100	9,175,000	102,900	1.13
เงินอุดหนุนทั่วไป	95,750,200	112,431,400	16,681,200	17.42
องค์การบริหารส่วนจังหวัดตรง	104,143,700	351,306,700	247,163,000	237.33
เงินอุดหนุนเฉพาะกิจ	32,357,000	261,150,000	228,793,000	707.09
เงินอุดหนุนทั่วไป	71,786,700	90,156,700	18,370,000	25.59
ตราด	195,969,900	235,697,500	39,727,600	20.27
เทศบาลเมืองตราด	110,744,200	130,151,000	19,406,800	17.52
เงินอุดหนุนเฉพาะกิจ	8,080,700	-	8,080,700	100.00
เงินอุดหนุนทั่วไป	102,663,500	130,151,000	27,487,500	26.77
องค์การบริหารส่วนจังหวัดตราด	85,225,700	105,546,500	20,320,800	23.84
เงินอุดหนุนเฉพาะกิจ	24,340,000	33,840,000	9,500,000	39.03
เงินอุดหนุนทั่วไป	60,885,700	71,706,500	10,820,800	17.77
ตาก	614,700,700	1,056,217,700	441,517,000	71.83
เทศบาลนครแม่สอด	309,134,500	417,870,200	108,735,700	35.17
เงินอุดหนุนเฉพาะกิจ	19,443,000	44,387,300	24,944,300	128.29
เงินอุดหนุนทั่วไป	289,691,500	373,482,900	83,791,400	28.92
เทศบาลเมืองตาก	181,923,100	360,112,900	178,189,800	97.95
เงินอุดหนุนเฉพาะกิจ	-	124,583,400	124,583,400	100.00
เงินอุดหนุนทั่วไป	181,923,100	235,529,500	53,606,400	29.47
องค์การบริหารส่วนจังหวัดตาก	123,643,100	278,234,600	154,591,500	125.03
เงินอุดหนุนเฉพาะกิจ	48,693,000	108,394,700	59,701,700	122.61
เงินอุดหนุนทั่วไป	74,950,100	169,839,900	94,889,800	126.60
นครนายก	240,137,000	318,030,100	77,893,100	32.44
เทศบาลเมืองนครนายก	149,222,400	191,020,200	41,797,800	28.01
เงินอุดหนุนเฉพาะกิจ	7,748,400	4,231,500	3,516,900	45.39
เงินอุดหนุนทั่วไป	141,474,000	186,788,700	45,314,700	32.03
องค์การบริหารส่วนจังหวัดนครนายก	90,914,600	127,009,900	36,095,300	39.70
เงินอุดหนุนเฉพาะกิจ	31,670,600	51,915,000	20,244,400	63.92
เงินอุดหนุนทั่วไป	59,244,000	75,094,900	15,850,900	26.76
นครปฐม	960,767,300	1,772,253,900	811,486,600	84.46
เทศบาลนครนครปฐม	580,304,200	799,763,900	219,459,700	37.82
เงินอุดหนุนเฉพาะกิจ	-	122,800	122,800	100.00
เงินอุดหนุนทั่วไป	580,304,200	799,641,100	219,336,900	37.80
เทศบาลเมืองกระทุ่มล้ม	62,269,300	90,232,500	27,963,200	44.91
เงินอุดหนุนเฉพาะกิจ	-	-	-	-
เงินอุดหนุนทั่วไป	62,269,300	90,232,500	27,963,200	44.91
เทศบาลเมืองนครปฐม	43,881,600	66,956,700	23,075,100	52.58
เงินอุดหนุนเฉพาะกิจ	17,059,800	31,308,000	14,248,200	83.52
เงินอุดหนุนทั่วไป	26,821,800	35,648,700	8,826,900	32.91

สรุปภาพรวมคำขอตั้งงบประมาณรายจ่ายประจำปีงบประมาณ พ.ศ. 2566 เพื่อเสนอขอความเห็นชอบต่อรัฐมนตรีว่าการกระทรวงมหาดไทย

แผนงานยุทธศาสตร์ส่งเสริมการกระจายอำนาจให้แก่องค์กรปกครองส่วนท้องถิ่น

งบเงินอุดหนุนขององค์กรปกครองส่วนท้องถิ่น กรณีองค์กรปกครองส่วนท้องถิ่นเป็นหน่วยรับงบประมาณ

(องค์การบริหารส่วนจังหวัด เทศบาลนคร และเทศบาลเมือง)

หน่วย : บาท

จังหวัด/อปท.	พ.ร.บ. งบประมาณ พ.ศ. 2565	ค่าของงบประมาณ พ.ศ. 2566	เปรียบเทียบ พ.ร.บ. 65 และค่าขอ 66	เปรียบเทียบ พ.ร.บ. 65 และค่าขอ 66 (ร้อยละ)
เทศบาลเมืองไรัจิง	83,067,400	137,245,500	54,178,100	65.22
เงินอุดหนุนเฉพาะกิจ	2,400,000	7,080,000	4,680,000	195.00
เงินอุดหนุนทั่วไป	80,667,400	130,165,500	49,498,100	61.36
เทศบาลเมืองสามค้ายเือก	43,189,700	62,163,000	18,973,300	43.93
เงินอุดหนุนเฉพาะกิจ	15,969,000	22,755,500	6,786,500	42.50
เงินอุดหนุนทั่วไป	27,220,700	39,407,500	12,186,800	44.77
เทศบาลเมืองสามพราน	81,280,100	108,820,900	27,540,800	33.88
เงินอุดหนุนเฉพาะกิจ	8,980,200	16,120,000	7,139,800	79.51
เงินอุดหนุนทั่วไป	72,299,900	92,700,900	20,401,000	28.22
องค์การบริหารส่วนจังหวัดนครปฐม	66,775,000	507,071,400	440,296,400	659.37
เงินอุดหนุนเฉพาะกิจ	-	197,291,100	197,291,100	100.00
เงินอุดหนุนทั่วไป	66,775,000	309,780,300	243,005,300	363.92
นครพนม	344,037,000	555,858,200	211,821,200	61.57
เทศบาลเมืองนครพนม	227,244,100	326,950,800	99,706,700	43.88
เงินอุดหนุนเฉพาะกิจ	9,330,000	32,637,900	23,307,900	249.82
เงินอุดหนุนทั่วไป	217,914,100	294,312,900	76,398,800	35.06
องค์การบริหารส่วนจังหวัดนครพนม	116,792,900	228,907,400	112,114,500	95.99
เงินอุดหนุนเฉพาะกิจ	37,530,000	61,163,000	23,633,000	62.97
เงินอุดหนุนทั่วไป	79,262,900	167,744,400	88,481,500	111.63
นครราชสีมา	2,668,762,700	5,140,272,300	2,471,509,600	92.61
เทศบาลนครนครราชสีมา	635,280,500	1,205,527,800	570,247,300	89.76
เงินอุดหนุนเฉพาะกิจ	16,285,600	187,414,500	171,128,900	1,050.80
เงินอุดหนุนทั่วไป	618,994,900	1,018,113,300	399,118,400	64.48
เทศบาลเมืองบัวใหญ่	137,691,300	173,852,900	36,161,600	26.26
เงินอุดหนุนเฉพาะกิจ	8,572,000	29,606,100	21,034,100	245.38
เงินอุดหนุนทั่วไป	129,119,300	144,246,800	15,127,500	11.72
เทศบาลเมืองปากช่อง	130,659,700	167,694,100	37,034,400	28.34
เงินอุดหนุนเฉพาะกิจ	7,098,400	6,879,000	219,400	3.09
เงินอุดหนุนทั่วไป	123,561,300	160,815,100	37,253,800	30.15
เทศบาลเมืองเมืองปัก	58,071,200	60,411,000	2,339,800	4.03
เงินอุดหนุนเฉพาะกิจ	9,999,000	10,029,700	30,700	0.31
เงินอุดหนุนทั่วไป	48,072,200	50,381,300	2,309,100	4.80
เทศบาลเมืองสีคิ้ว	67,182,200	85,769,500	18,587,300	27.67
เงินอุดหนุนเฉพาะกิจ	9,500,000	9,836,000	336,000	3.54
เงินอุดหนุนทั่วไป	57,682,200	75,933,500	18,251,300	31.64
องค์การบริหารส่วนจังหวัดนครราชสีมา	1,639,877,800	3,447,017,000	1,807,139,200	110.20
เงินอุดหนุนเฉพาะกิจ	57,891,600	237,236,000	179,344,400	309.79
เงินอุดหนุนทั่วไป	1,581,986,200	3,209,781,000	1,627,794,800	102.90
นครศรีธรรมราช	1,605,397,600	2,964,580,600	1,359,183,000	84.66
เทศบาลนครนครศรีธรรมราช	775,439,500	1,135,903,400	360,463,900	46.49
เงินอุดหนุนเฉพาะกิจ	15,335,000	206,913,500	191,578,500	1,249.29
เงินอุดหนุนทั่วไป	760,104,500	928,989,900	168,885,400	22.22
เทศบาลเมืองทุ่งสง	278,998,700	622,257,500	343,258,800	123.03
เงินอุดหนุนเฉพาะกิจ	9,078,000	281,293,100	272,215,100	2,998.62
เงินอุดหนุนทั่วไป	269,920,700	340,964,400	71,043,700	26.32

สรุปภาพรวมค่าขอดีงบประมาณรายจ่ายประจำปีงบประมาณ พ.ศ. 2566 เพื่อเสนอขอความเห็นชอบต่อรัฐมนตรีว่าการกระทรวงมหาดไทย

แผนงานยุทธศาสตร์ส่งเสริมการกระจายอำนาจให้แก่องค์กรปกครองส่วนท้องถิ่น

งบเงินอุดหนุนขององค์กรปกครองส่วนท้องถิ่น กรณีองค์กรปกครองส่วนท้องถิ่นเป็นหน่วยรับงบประมาณ

(องค์การบริหารส่วนจังหวัด เทศบาลนคร และเทศบาลเมือง)

หน่วย : บาท

จังหวัด/อปท.	พ.ร.บ. งบประมาณ พ.ศ. 2565	ค่าของงบประมาณ พ.ศ. 2566	เปรียบเทียบ พ.ร.บ. 65 และค่าขอ 66	เปรียบเทียบ พ.ร.บ. 65 และค่าขอ 66 (ร้อยละ)
เทศบาลเมืองปากพอง	260,436,400	306,459,500	46,023,100	17.67
เงินอุดหนุนเฉพาะกิจ	7,212,500	21,032,000	13,819,500	191.60
เงินอุดหนุนทั่วไป	253,223,900	285,427,500	32,203,600	12.72
เทศบาลเมืองปากพูน	104,295,700	362,663,500	258,367,800	247.73
เงินอุดหนุนเฉพาะกิจ	9,990,000	250,757,400	240,767,400	2,410.08
เงินอุดหนุนทั่วไป	94,305,700	111,906,100	17,600,400	18.66
องค์การบริหารส่วนจังหวัดนครศรีธรรมราช	186,227,300	537,296,700	351,069,400	188.52
เงินอุดหนุนเฉพาะกิจ	44,014,400	196,979,100	152,964,700	347.53
เงินอุดหนุนทั่วไป	142,212,900	340,317,600	198,104,700	139.30
นครสวรรค์	897,098,000	1,718,329,100	821,231,100	91.54
เทศบาลนครนครสวรรค์	538,573,600	828,298,400	289,724,800	53.79
เงินอุดหนุนเฉพาะกิจ	15,950,000	26,036,000	10,086,000	63.24
เงินอุดหนุนทั่วไป	522,623,600	802,262,400	279,638,800	53.51
เทศบาลเมืองชุมแสง	105,313,800	134,307,300	28,993,500	27.53
เงินอุดหนุนเฉพาะกิจ	4,803,900	7,978,700	3,174,800	66.09
เงินอุดหนุนทั่วไป	100,509,900	126,328,600	25,818,700	25.69
เทศบาลเมืองตาคลี	88,202,200	130,291,900	42,089,700	47.72
เงินอุดหนุนเฉพาะกิจ	9,325,500	22,775,000	13,449,500	144.22
เงินอุดหนุนทั่วไป	78,876,700	107,516,900	28,640,200	36.31
องค์การบริหารส่วนจังหวัดนครสวรรค์	165,008,400	625,431,500	460,423,100	279.03
เงินอุดหนุนเฉพาะกิจ	41,050,900	112,509,900	71,459,000	174.07
เงินอุดหนุนทั่วไป	123,957,500	512,921,600	388,964,100	313.79
นนทบุรี	2,567,935,100	4,387,864,600	1,819,929,500	70.87
เทศบาลนครนนทบุรี	699,133,400	1,279,466,300	580,332,900	83.01
เงินอุดหนุนเฉพาะกิจ	61,400	187,788,600	187,727,200	305,744.63
เงินอุดหนุนทั่วไป	699,072,000	1,091,677,700	392,605,700	56.16
เทศบาลนครปากเกร็ด	444,090,200	903,321,100	459,230,900	103.41
เงินอุดหนุนเฉพาะกิจ	-	-	-	-
เงินอุดหนุนทั่วไป	444,090,200	903,321,100	459,230,900	103.41
เทศบาลเมืองไทรมา	63,368,200	90,155,300	26,787,100	42.27
เงินอุดหนุนเฉพาะกิจ	8,426,200	14,637,800	6,211,600	73.72
เงินอุดหนุนทั่วไป	54,942,000	75,517,500	20,575,500	37.45
เทศบาลเมืองบางกรวย	105,762,500	197,974,700	92,212,200	87.19
เงินอุดหนุนเฉพาะกิจ	-	-	-	-
เงินอุดหนุนทั่วไป	105,762,500	197,974,700	92,212,200	87.19
เทศบาลเมืองบางกร่าง	47,430,600	58,122,100	10,691,500	22.54
เงินอุดหนุนเฉพาะกิจ	-	-	-	-
เงินอุดหนุนทั่วไป	47,430,600	58,122,100	10,691,500	22.54
เทศบาลเมืองบางคูรัด	72,077,800	79,906,600	7,828,800	10.86
เงินอุดหนุนเฉพาะกิจ	2,584,200	-	2,584,200	100.00
เงินอุดหนุนทั่วไป	69,493,600	79,906,600	10,413,000	14.98
เทศบาลเมืองบางบัวทอง	171,359,900	252,584,400	81,224,500	47.40
เงินอุดหนุนเฉพาะกิจ	1,350,000	23,608,800	22,258,800	1,648.80
เงินอุดหนุนทั่วไป	170,009,900	228,975,600	58,965,700	34.68
เทศบาลเมืองบางแม่นาง	67,021,100	90,615,800	23,594,700	35.20
เงินอุดหนุนเฉพาะกิจ	-	-	-	-
เงินอุดหนุนทั่วไป	67,021,100	90,615,800	23,594,700	35.20

สรุปภาพรวมค่าขอตังงบประมาณรายจ่ายประจำปีงบประมาณ พ.ศ. 2566 เพื่อเสนอขอความเห็นชอบต่อรัฐมนตรีว่าการกระทรวงมหาดไทย

แผนงานยุทธศาสตร์ส่งเสริมการกระจายอำนาจให้แก่องค์กรปกครองส่วนท้องถิ่น

งบเงินอุดหนุนขององค์กรปกครองส่วนท้องถิ่น กรณีองค์กรปกครองส่วนท้องถิ่นเป็นหน่วยรับงบประมาณ

(องค์การบริหารส่วนจังหวัด เทศบาลนคร และเทศบาลเมือง)

หน่วย : บาท

จังหวัด/อปท.	พ.ร.บ. งบประมาณ พ.ศ. 2565	ค่าของงบประมาณ พ.ศ. 2566	เปรียบเทียบ พ.ร.บ. 65 และค่าขอ 66	เปรียบเทียบ พ.ร.บ. 65 และค่าขอ 66 (ร้อยละ)
เทศบาลเมืองบางรักพัฒนา	98,526,400	192,443,700	93,917,300	95.32
เงินอุดหนุนเฉพาะกิจ	-	-	-	-
เงินอุดหนุนทั่วไป	98,526,400	192,443,700	93,917,300	95.32
เทศบาลเมืองบางศรีเมือง	77,837,300	118,239,600	40,402,300	51.91
เงินอุดหนุนเฉพาะกิจ	-	-	-	-
เงินอุดหนุนทั่วไป	77,837,300	118,239,600	40,402,300	51.91
เทศบาลเมืองพินนคราช	73,397,400	97,833,600	24,436,200	33.29
เงินอุดหนุนเฉพาะกิจ	-	-	-	-
เงินอุดหนุนทั่วไป	73,397,400	97,833,600	24,436,200	33.29
เทศบาลเมืองใหม่บางบัวทอง	106,106,700	210,191,000	104,084,300	98.09
เงินอุดหนุนเฉพาะกิจ	-	55,305,300	55,305,300	100.00
เงินอุดหนุนทั่วไป	106,106,700	154,885,700	48,779,000	45.97
องค์การบริหารส่วนจังหวัดนนทบุรี	541,823,600	817,010,400	275,186,800	50.79
เงินอุดหนุนเฉพาะกิจ	-	-	-	-
เงินอุดหนุนทั่วไป	541,823,600	817,010,400	275,186,800	50.79
นราธิวาส	732,516,800	1,069,457,400	336,940,600	46.00
เทศบาลเมืองตากใบ	74,048,500	102,911,100	28,862,600	38.98
เงินอุดหนุนเฉพาะกิจ	8,838,000	26,911,600	18,073,600	204.50
เงินอุดหนุนทั่วไป	65,210,500	75,999,500	10,789,000	16.54
เทศบาลเมืองนราธิวาส	294,594,500	463,567,200	168,972,700	57.36
เงินอุดหนุนเฉพาะกิจ	9,258,300	94,180,300	84,922,000	917.25
เงินอุดหนุนทั่วไป	285,336,200	369,386,900	84,050,700	29.46
เทศบาลเมืองสุโขทัย	260,867,400	380,407,500	119,540,100	45.82
เงินอุดหนุนเฉพาะกิจ	6,950,900	44,438,300	37,487,400	539.32
เงินอุดหนุนทั่วไป	253,916,500	335,969,200	82,052,700	32.31
องค์การบริหารส่วนจังหวัดนราธิวาส	103,006,400	122,571,600	19,565,200	18.99
เงินอุดหนุนเฉพาะกิจ	30,250,300	38,945,000	8,694,700	28.74
เงินอุดหนุนทั่วไป	72,756,100	83,626,600	10,870,500	14.94
น่าน	311,940,900	1,076,989,500	765,048,600	245.25
เทศบาลเมืองน่าน	169,319,500	217,491,400	48,171,900	28.45
เงินอุดหนุนเฉพาะกิจ	6,900,000	20,266,500	13,366,500	193.72
เงินอุดหนุนทั่วไป	162,419,500	197,224,900	34,805,400	21.43
องค์การบริหารส่วนจังหวัดน่าน	142,621,400	859,498,100	716,876,700	502.64
เงินอุดหนุนเฉพาะกิจ	36,660,000	331,974,000	295,314,000	805.55
เงินอุดหนุนทั่วไป	105,961,400	527,524,100	421,562,700	397.85
บึงกาฬ	189,113,800	699,994,800	510,881,000	270.14
เทศบาลเมืองบึงกาฬ	93,987,200	197,331,200	103,344,000	109.96
เงินอุดหนุนเฉพาะกิจ	15,543,000	100,077,400	84,534,400	543.87
เงินอุดหนุนทั่วไป	78,444,200	97,253,800	18,809,600	23.98
องค์การบริหารส่วนจังหวัดบึงกาฬ	95,126,600	502,663,600	407,537,000	428.42
เงินอุดหนุนเฉพาะกิจ	34,530,000	436,040,000	401,510,000	1,162.79
เงินอุดหนุนทั่วไป	60,596,600	66,623,600	6,027,000	9.95
บุรีรัมย์	596,294,800	976,767,300	380,472,500	63.81
เทศบาลเมืองชุมเห็ด	65,897,300	198,714,300	132,817,000	201.55
เงินอุดหนุนเฉพาะกิจ	10,350,700	130,640,000	120,289,300	1,162.14
เงินอุดหนุนทั่วไป	55,546,600	68,074,300	12,527,700	22.55

สรุปภาพรวมค่าขอตั้งงบประมาณรายจ่ายประจำปีงบประมาณ พ.ศ. 2566 เพื่อเสนอขอความเห็นชอบต่อรัฐมนตรีว่าการกระทรวงมหาดไทย

แผนงานยุทธศาสตร์ส่งเสริมการกระจายอำนาจให้แก่องค์กรปกครองส่วนท้องถิ่น

งบเงินอุดหนุนขององค์กรปกครองส่วนท้องถิ่น กรณีองค์กรปกครองส่วนท้องถิ่นเป็นหน่วยรับงบประมาณ

(องค์การบริหารส่วนจังหวัด เทศบาลนคร และเทศบาลเมือง)

หน่วย : บาท

จังหวัด/อปท.	พ.ร.บ. งบประมาณ พ.ศ. 2565	ค่าของงบประมาณ พ.ศ. 2566	เปรียบเทียบ พ.ร.บ. 65 และค่าขอ 66	เปรียบเทียบ พ.ร.บ. 65 และค่าขอ 66 (ร้อยละ)
เทศบาลเมืองนางรอง	144,417,600	204,807,100	60,389,500	41.82
เงินอุดหนุนเฉพาะกิจ	10,173,700	38,996,500	28,822,800	283.31
เงินอุดหนุนทั่วไป	134,243,900	165,810,600	31,566,700	23.51
เทศบาลเมืองบุรีรัมย์	241,870,200	298,990,400	57,120,200	23.62
เงินอุดหนุนเฉพาะกิจ	-	25,877,500	25,877,500	100.00
เงินอุดหนุนทั่วไป	241,870,200	273,112,900	31,242,700	12.92
องค์การบริหารส่วนจังหวัดบุรีรัมย์	144,109,700	274,255,500	130,145,800	90.31
เงินอุดหนุนเฉพาะกิจ	35,946,000	74,140,000	38,194,000	106.25
เงินอุดหนุนทั่วไป	108,163,700	200,115,500	91,951,800	85.01
ปทุมธานี	1,509,634,100	3,801,041,700	2,291,407,600	151.79
เทศบาลนครรังสิต	235,659,200	563,787,400	328,128,200	139.24
เงินอุดหนุนเฉพาะกิจ	15,500,000	32,500,000	17,000,000	109.68
เงินอุดหนุนทั่วไป	220,159,200	531,287,400	311,128,200	141.32
เทศบาลเมืองคลองหลวง	122,237,000	259,055,700	136,818,700	111.93
เงินอุดหนุนเฉพาะกิจ	-	-	-	-
เงินอุดหนุนทั่วไป	122,237,000	259,055,700	136,818,700	111.93
เทศบาลเมืองคูคต	104,862,200	225,054,300	120,192,100	114.62
เงินอุดหนุนเฉพาะกิจ	-	-	-	-
เงินอุดหนุนทั่วไป	104,862,200	225,054,300	120,192,100	114.62
เทศบาลเมืองท่าโขลง	219,573,500	720,479,400	500,905,900	228.13
เงินอุดหนุนเฉพาะกิจ	14,400,000	65,880,000	51,480,000	357.50
เงินอุดหนุนทั่วไป	205,173,500	654,599,400	449,425,900	219.05
เทศบาลเมืองบางกะดี	56,370,800	200,470,700	144,099,900	255.63
เงินอุดหนุนเฉพาะกิจ	-	-	-	-
เงินอุดหนุนทั่วไป	56,370,800	200,470,700	144,099,900	255.63
เทศบาลเมืองบางคูวัด	56,846,300	92,485,800	35,639,500	62.69
เงินอุดหนุนเฉพาะกิจ	-	-	-	-
เงินอุดหนุนทั่วไป	56,846,300	92,485,800	35,639,500	62.69
เทศบาลเมืองปิ่นเกล้า	89,735,000	188,906,400	99,171,400	110.52
เงินอุดหนุนเฉพาะกิจ	11,095,900	45,953,000	34,857,100	314.14
เงินอุดหนุนทั่วไป	78,639,100	142,953,400	64,314,300	81.78
เทศบาลเมืองปทุมธานี	139,464,400	203,734,400	64,270,000	46.08
เงินอุดหนุนเฉพาะกิจ	2,688,000	11,159,900	8,471,900	315.17
เงินอุดหนุนทั่วไป	136,776,400	192,574,500	55,798,100	40.80
เทศบาลเมืองลาดสวาย	107,123,300	250,172,200	143,048,900	133.54
เงินอุดหนุนเฉพาะกิจ	-	-	-	-
เงินอุดหนุนทั่วไป	107,123,300	250,172,200	143,048,900	133.54
เทศบาลเมืองลำสามแก้ว	124,047,000	176,992,300	52,945,300	42.68
เงินอุดหนุนเฉพาะกิจ	-	450,000	450,000	100.00
เงินอุดหนุนทั่วไป	124,047,000	176,542,300	52,495,300	42.32
เทศบาลเมืองสนั่นรักษ์	90,642,600	105,862,400	15,219,800	16.79
เงินอุดหนุนเฉพาะกิจ	6,700,000	-	6,700,000	100.00
เงินอุดหนุนทั่วไป	83,942,600	105,862,400	21,919,800	26.11
องค์การบริหารส่วนจังหวัดปทุมธานี	163,072,800	814,040,700	650,967,900	399.19
เงินอุดหนุนเฉพาะกิจ	30,923,300	560,569,000	529,645,700	1,712.77
เงินอุดหนุนทั่วไป	132,149,500	253,471,700	121,322,200	91.81

สรุปภาพรวมค่าขอตั้งงบประมาณรายจ่ายประจำปีงบประมาณ พ.ศ. 2566 เพื่อเสนอขอความเห็นชอบต่อรัฐมนตรีว่าการกระทรวงมหาดไทย

แผนงานยุทธศาสตร์ส่งเสริมการกระจายอำนาจให้แก่องค์กรปกครองส่วนท้องถิ่น

งบเงินอุดหนุนขององค์กรปกครองส่วนท้องถิ่น กรณีองค์กรปกครองส่วนท้องถิ่นเป็นหน่วยรับงบประมาณ

(องค์การบริหารส่วนจังหวัด เทศบาลนคร และเทศบาลเมือง)

หน่วย : บาท

จังหวัด/อปท.	พ.ร.บ. งบประมาณ พ.ศ. 2565	ค่าของงบประมาณ พ.ศ. 2566	เปรียบเทียบ พ.ร.บ. 65 และค่าขอ 66	เปรียบเทียบ พ.ร.บ. 65 และค่าขอ 66 (ร้อยละ)
ประจวบคีรีขันธ์	516,638,500	1,059,089,600	542,451,100	105.00
เทศบาลเมืองประจวบคีรีขันธ์	145,357,900	195,722,300	50,364,400	34.65
เงินอุดหนุนเฉพาะกิจ	10,218,600	26,508,500	16,289,900	159.41
เงินอุดหนุนทั่วไป	135,139,300	169,213,800	34,074,500	25.21
เทศบาลเมืองหัวหิน	253,800,000	602,711,800	348,911,800	137.48
เงินอุดหนุนเฉพาะกิจ	-	13,200,000	13,200,000	100.00
เงินอุดหนุนทั่วไป	253,800,000	589,511,800	335,711,800	132.27
องค์การบริหารส่วนจังหวัดประจวบคีรีขันธ์	117,480,600	260,655,500	143,174,900	121.87
เงินอุดหนุนเฉพาะกิจ	33,905,500	62,534,000	28,628,500	84.44
เงินอุดหนุนทั่วไป	83,575,100	198,121,500	114,546,400	137.06
ปราจีนบุรี	429,882,900	1,244,399,800	814,516,900	189.47
เทศบาลเมืองปราจีนบุรี	198,965,900	268,714,000	69,748,100	35.06
เงินอุดหนุนเฉพาะกิจ	5,506,100	12,550,000	7,043,900	127.93
เงินอุดหนุนทั่วไป	193,459,800	256,164,000	62,704,200	32.41
เทศบาลเมืองหนองกี่	63,382,700	84,406,600	21,023,900	33.17
เงินอุดหนุนเฉพาะกิจ	29,580,000	19,766,800	9,813,200	33.18
เงินอุดหนุนทั่วไป	33,802,700	64,639,800	30,837,100	91.23
องค์การบริหารส่วนจังหวัดปราจีนบุรี	167,534,300	891,279,200	723,744,900	432.00
เงินอุดหนุนเฉพาะกิจ	8,650,000	180,213,500	171,563,500	1,983.39
เงินอุดหนุนทั่วไป	158,884,300	711,065,700	552,181,400	347.54
ปัตตานี	589,012,500	1,076,614,500	487,602,000	82.78
เทศบาลเมืองยะลัน	163,525,800	214,464,900	50,939,100	31.15
เงินอุดหนุนเฉพาะกิจ	8,059,500	26,144,000	18,084,500	224.39
เงินอุดหนุนทั่วไป	155,466,300	188,320,900	32,854,600	21.13
เทศบาลเมืองปัตตานี	287,683,100	389,989,400	102,306,300	35.56
เงินอุดหนุนเฉพาะกิจ	8,343,400	26,874,100	18,530,700	222.10
เงินอุดหนุนทั่วไป	279,339,700	363,115,300	83,775,600	29.99
องค์การบริหารส่วนจังหวัดปัตตานี	137,803,600	472,160,200	334,356,600	242.63
เงินอุดหนุนเฉพาะกิจ	30,754,800	120,930,500	90,175,700	293.21
เงินอุดหนุนทั่วไป	107,048,800	351,229,700	244,180,900	228.10
พระนครศรีอยุธยา	700,324,000	1,066,595,700	366,271,700	52.30
เทศบาลนครพระนครศรีอยุธยา	336,882,900	486,809,200	149,926,300	44.50
เงินอุดหนุนเฉพาะกิจ	15,910,000	31,654,900	15,744,900	98.96
เงินอุดหนุนทั่วไป	320,972,900	455,154,300	134,181,400	41.80
เทศบาลเมืองบ้านกรวด	17,997,300	92,684,800	74,687,500	414.99
เงินอุดหนุนเฉพาะกิจ	-	25,421,000	25,421,000	100.00
เงินอุดหนุนทั่วไป	17,997,300	67,263,800	49,266,500	273.74
เทศบาลเมืองผักไห่	40,917,700	55,087,100	14,169,400	34.63
เงินอุดหนุนเฉพาะกิจ	61,400	5,266,000	5,204,600	8,476.55
เงินอุดหนุนทั่วไป	40,856,300	49,821,100	8,964,800	21.94
เทศบาลเมืองลำตาเสา	63,045,700	83,758,000	20,712,300	32.85
เงินอุดหนุนเฉพาะกิจ	4,400,000	-	4,400,000	100.00
เงินอุดหนุนทั่วไป	58,645,700	83,758,000	25,112,300	42.82
เทศบาลเมืองเสนา	36,887,200	52,053,200	15,166,000	41.11
เงินอุดหนุนเฉพาะกิจ	3,520,000	10,179,100	6,659,100	189.18
เงินอุดหนุนทั่วไป	33,367,200	41,874,100	8,506,900	25.49

สรุปภาพรวมค่าขอตั้งงบประมาณรายจ่ายประจำปีงบประมาณ พ.ศ. 2566 เพื่อเสนอขอความเห็นชอบต่อรัฐมนตรีว่าการกระทรวงมหาดไทย
 แผนงานยุทธศาสตร์ส่งเสริมการกระจายอำนาจให้แก่องค์กรปกครองส่วนท้องถิ่น
 งบเงินอุดหนุนขององค์กรปกครองส่วนท้องถิ่น กรณีองค์กรปกครองส่วนท้องถิ่นเป็นหน่วยรับงบประมาณ
 (องค์การบริหารส่วนจังหวัด เทศบาลนคร และเทศบาลเมือง)

หน่วย : บาท

จังหวัด/อปท.	พ.ร.บ. งบประมาณ พ.ศ. 2565	ค่าของงบประมาณ พ.ศ. 2566	เปรียบเทียบ พ.ร.บ. 65 และค่าขอ 66	เปรียบเทียบ พ.ร.บ. 65 และค่าขอ 66 (ร้อยละ)
เทศบาลเมืองไธสง	61,824,400	95,157,900	33,333,500	53.92
เงินอุดหนุนเฉพาะกิจ	4,800,000	5,520,000	720,000	15.00
เงินอุดหนุนทั่วไป	57,024,400	89,637,900	32,613,500	57.19
องค์การบริหารส่วนจังหวัดพระนครศรีอยุธยา	142,768,800	201,045,500	58,276,700	40.82
เงินอุดหนุนเฉพาะกิจ	32,146,800	64,800,000	32,653,200	101.58
เงินอุดหนุนทั่วไป	110,622,000	136,245,500	25,623,500	23.16
พะเยา	397,346,400	943,023,100	545,676,700	137.33
เทศบาลเมืองดอกคำใต้	72,785,400	111,974,700	39,189,300	53.84
เงินอุดหนุนเฉพาะกิจ	9,734,600	31,600,000	21,865,400	224.62
เงินอุดหนุนทั่วไป	63,050,800	80,374,700	17,323,900	27.48
เทศบาลเมืองพะเยา	222,975,100	288,934,500	65,959,400	29.58
เงินอุดหนุนเฉพาะกิจ	8,031,500	31,515,100	23,483,600	292.39
เงินอุดหนุนทั่วไป	214,943,600	257,419,400	42,475,800	19.76
องค์การบริหารส่วนจังหวัดพะเยา	101,585,900	542,113,900	440,528,000	433.65
เงินอุดหนุนเฉพาะกิจ	34,227,000	69,440,500	35,213,500	102.88
เงินอุดหนุนทั่วไป	67,358,900	472,673,400	405,314,500	601.72
พิจิตร	331,830,600	653,256,000	321,425,400	96.86
เทศบาลเมืองตะกั่วป่า	149,357,400	197,464,200	48,106,800	32.21
เงินอุดหนุนเฉพาะกิจ	11,205,000	6,672,400	4,532,600	40.45
เงินอุดหนุนทั่วไป	138,152,400	190,791,800	52,639,400	38.10
เทศบาลเมืองพิจิตร	89,896,900	120,188,800	30,291,900	33.70
เงินอุดหนุนเฉพาะกิจ	3,815,000	13,090,000	9,275,000	243.12
เงินอุดหนุนทั่วไป	86,081,900	107,098,800	21,016,900	24.42
องค์การบริหารส่วนจังหวัดพิจิตร	92,576,300	335,603,000	243,026,700	262.52
เงินอุดหนุนเฉพาะกิจ	28,645,000	232,280,000	203,635,000	710.89
เงินอุดหนุนทั่วไป	63,931,300	103,323,000	39,391,700	61.62
พัทลุง	547,933,300	1,206,883,100	658,949,800	120.26
เทศบาลเมืองพัทลุง	344,778,000	462,629,100	117,851,100	34.18
เงินอุดหนุนเฉพาะกิจ	13,842,900	34,036,900	20,194,000	145.88
เงินอุดหนุนทั่วไป	330,935,100	428,592,200	97,657,100	29.51
องค์การบริหารส่วนจังหวัดพัทลุง	203,155,300	744,254,000	541,098,700	266.35
เงินอุดหนุนเฉพาะกิจ	34,646,000	348,686,900	314,040,900	906.43
เงินอุดหนุนทั่วไป	168,509,300	395,567,100	227,057,800	134.74
พิจิตร	549,546,200	1,064,382,100	514,835,900	93.68
เทศบาลเมืองตะพานหิน	136,617,400	193,413,400	56,796,000	41.57
เงินอุดหนุนเฉพาะกิจ	5,750,000	7,876,000	2,126,000	36.97
เงินอุดหนุนทั่วไป	130,867,400	185,537,400	54,670,000	41.78
เทศบาลเมืองบางมูลนาก	128,378,300	150,091,900	21,713,600	16.91
เงินอุดหนุนเฉพาะกิจ	30,700	1,000,000	969,300	3,157.33
เงินอุดหนุนทั่วไป	128,347,600	149,091,900	20,744,300	16.16
เทศบาลเมืองพิจิตร	169,814,100	232,835,400	63,021,300	37.11
เงินอุดหนุนเฉพาะกิจ	9,480,000	21,048,000	11,568,000	122.03
เงินอุดหนุนทั่วไป	160,334,100	211,787,400	51,453,300	32.09
องค์การบริหารส่วนจังหวัดพิจิตร	114,736,400	488,041,400	373,305,000	325.36
เงินอุดหนุนเฉพาะกิจ	35,428,000	92,190,000	56,762,000	160.22
เงินอุดหนุนทั่วไป	79,308,400	395,851,400	316,543,000	399.13

สรุปภาพรวมค่าขอตั้งงบประมาณรายจ่ายประจำปีงบประมาณ พ.ศ. 2566 เพื่อเสนอขอความเห็นชอบต่อรัฐมนตรีว่าการกระทรวงมหาดไทย

แผนงานยุทธศาสตร์ส่งเสริมการกระจายอำนาจให้แก่องค์กรปกครองส่วนท้องถิ่น

งบเงินอุดหนุนขององค์กรปกครองส่วนท้องถิ่น กรณี้องค์กรปกครองส่วนท้องถิ่นเป็นหน่วยรับงบประมาณ

(องค์การบริหารส่วนจังหวัด เทศบาลนคร และเทศบาลเมือง)

หน่วย : บาท

จังหวัด/อปท.	พ.ร.บ. งบประมาณ พ.ศ. 2565	ค่าของงบประมาณ พ.ศ. 2566	เปรียบเทียบ พ.ร.บ. 65 และค่าขอ 66	เปรียบเทียบ พ.ร.บ. 65 และค่าขอ 66 (ร้อยละ)
พิษณุโลก	582,414,800	864,993,300	282,578,500	48.52
เทศบาลนครพิษณุโลก	362,632,000	481,080,800	118,448,800	32.66
เงินอุดหนุนเฉพาะกิจ	14,948,000	34,499,700	19,551,700	130.80
เงินอุดหนุนทั่วไป	347,684,000	446,581,100	98,897,100	28.44
เทศบาลเมืองอรัญญิก	72,853,300	93,218,700	20,365,400	27.95
เงินอุดหนุนเฉพาะกิจ	9,604,000	11,305,700	1,701,700	17.72
เงินอุดหนุนทั่วไป	63,249,300	81,913,000	18,663,700	29.51
องค์การบริหารส่วนจังหวัดพิษณุโลก	146,929,500	290,693,800	143,764,300	97.85
เงินอุดหนุนเฉพาะกิจ	33,024,000	-	33,024,000	100.00
เงินอุดหนุนทั่วไป	113,905,500	290,693,800	176,788,300	155.21
เพชรบุรี	625,753,300	785,037,500	159,284,200	25.45
เทศบาลเมืองชะอำ	290,047,400	403,621,100	113,573,700	39.16
เงินอุดหนุนเฉพาะกิจ	61,400	38,000,000	37,938,600	61,789.25
เงินอุดหนุนทั่วไป	289,986,000	365,621,100	75,635,100	26.08
เทศบาลเมืองเพชรบุรี	236,324,100	263,757,200	27,433,100	11.61
เงินอุดหนุนเฉพาะกิจ	5,750,000	-	5,750,000	100.00
เงินอุดหนุนทั่วไป	230,574,100	263,757,200	33,183,100	14.39
องค์การบริหารส่วนจังหวัดเพชรบุรี	99,381,800	117,659,200	18,277,400	18.39
เงินอุดหนุนเฉพาะกิจ	35,850,000	47,710,000	11,860,000	33.08
เงินอุดหนุนทั่วไป	63,531,800	69,949,200	6,417,400	10.10
เพชรบูรณ์	505,519,000	985,244,000	479,725,000	94.90
เทศบาลเมืองเพชรบูรณ์	187,039,800	235,942,600	48,902,800	26.15
เงินอุดหนุนเฉพาะกิจ	7,322,800	22,772,100	15,449,300	210.98
เงินอุดหนุนทั่วไป	179,717,000	213,170,500	33,453,500	18.61
เทศบาลเมืองวิเชียรบุรี	72,477,400	128,837,500	56,360,100	77.76
เงินอุดหนุนเฉพาะกิจ	5,955,000	45,732,000	39,777,000	667.96
เงินอุดหนุนทั่วไป	66,522,400	83,105,500	16,583,100	24.93
เทศบาลเมืองหล่มสัก	149,241,300	199,277,200	50,035,900	33.53
เงินอุดหนุนเฉพาะกิจ	9,236,000	25,227,200	15,991,200	173.14
เงินอุดหนุนทั่วไป	140,005,300	174,050,000	34,044,700	24.32
องค์การบริหารส่วนจังหวัดเพชรบูรณ์	96,760,500	421,186,700	324,426,200	335.29
เงินอุดหนุนเฉพาะกิจ	-	43,628,000	43,628,000	100.00
เงินอุดหนุนทั่วไป	96,760,500	377,558,700	280,798,200	290.20
แพร่	402,850,600	925,611,100	522,760,500	129.77
เทศบาลเมืองแพร่	240,949,800	293,048,400	52,098,600	21.62
เงินอุดหนุนเฉพาะกิจ	8,983,500	25,549,200	16,565,700	184.40
เงินอุดหนุนทั่วไป	231,966,300	267,499,200	35,532,900	15.32
องค์การบริหารส่วนจังหวัดแพร่	161,900,800	632,562,700	470,661,900	290.71
เงินอุดหนุนเฉพาะกิจ	32,916,900	228,595,800	195,678,900	594.46
เงินอุดหนุนทั่วไป	128,983,900	403,966,900	274,983,000	213.19
ภูเก็ต	921,429,400	2,602,506,800	1,681,077,400	182.44
เทศบาลนครภูเก็ต	496,644,900	733,948,400	237,303,500	47.78
เงินอุดหนุนเฉพาะกิจ	16,246,000	101,669,900	85,423,900	525.81
เงินอุดหนุนทั่วไป	480,398,900	632,278,500	151,879,600	31.62
เทศบาลเมืองกะทู้	86,206,400	376,446,300	290,239,900	336.68
เงินอุดหนุนเฉพาะกิจ	8,538,000	213,432,100	204,894,100	2,399.79
เงินอุดหนุนทั่วไป	77,668,400	163,014,200	85,345,800	109.88

สรุปภาพรวมค่าข้อตั้งงบประมาณรายจ่ายประจำปีงบประมาณ พ.ศ. 2566 เพื่อเสนอขอความเห็นชอบต่อรัฐมนตรีว่าการกระทรวงมหาดไทย

แผนงานยุทธศาสตร์ส่งเสริมการกระจายอำนาจให้แก่องค์กรปกครองส่วนท้องถิ่น

งบเงินอุดหนุนขององค์กรปกครองส่วนท้องถิ่น กรณีองค์กรปกครองส่วนท้องถิ่นเป็นหน่วยรับงบประมาณ

(องค์การบริหารส่วนจังหวัด เทศบาลนคร และเทศบาลเมือง)

หน่วย : บาท

จังหวัด/อปท.	พ.ร.บ. งบประมาณ พ.ศ. 2565	ค่าของงบประมาณ พ.ศ. 2566	เปรียบเทียบ พ.ร.บ. 65 และค่าขอ 66	เปรียบเทียบ พ.ร.บ. 65 และค่าขอ 66 (ร้อยละ)
เทศบาลเมืองปาดอง	83,351,100	997,793,800	914,442,700	1,097.10
เงินอุดหนุนเฉพาะกิจ	6,498,700	62,706,900	56,208,200	864.91
เงินอุดหนุนทั่วไป	76,852,400	935,086,900	858,234,500	1,116.73
องค์การบริหารส่วนจังหวัดภูเก็ต	255,227,000	494,318,300	239,091,300	93.68
เงินอุดหนุนเฉพาะกิจ	59,133,900	61,200,000	2,066,100	3.49
เงินอุดหนุนทั่วไป	196,093,100	433,118,300	237,025,200	120.87
มหาสารคาม	799,561,900	2,049,828,800	1,250,266,900	156.37
เทศบาลเมืองมหาสารคาม	300,089,900	407,240,800	107,150,900	35.71
เงินอุดหนุนเฉพาะกิจ	10,959,900	55,910,000	44,950,100	410.13
เงินอุดหนุนทั่วไป	289,130,000	351,330,800	62,200,800	21.51
องค์การบริหารส่วนจังหวัดมหาสารคาม	499,472,000	1,642,588,000	1,143,116,000	228.86
เงินอุดหนุนเฉพาะกิจ	36,079,800	317,965,700	281,885,900	781.28
เงินอุดหนุนทั่วไป	463,392,200	1,324,622,300	861,230,100	185.85
มุกดาหาร	229,259,500	899,435,100	670,175,600	292.32
เทศบาลเมืองมุกดาหาร	133,307,700	307,250,400	173,942,700	130.48
เงินอุดหนุนเฉพาะกิจ	10,833,300	115,651,800	104,818,500	967.56
เงินอุดหนุนทั่วไป	122,474,400	191,598,600	69,124,200	56.44
องค์การบริหารส่วนจังหวัดมุกดาหาร	95,951,800	592,184,700	496,232,900	517.17
เงินอุดหนุนเฉพาะกิจ	33,742,000	167,811,800	134,069,800	397.34
เงินอุดหนุนทั่วไป	62,209,800	424,372,900	362,163,100	582.16
แม่ฮ่องสอน	205,794,200	359,969,000	154,174,800	74.92
เทศบาลเมืองแม่ฮ่องสอน	75,947,300	186,005,300	110,058,000	144.91
เงินอุดหนุนเฉพาะกิจ	8,678,000	90,986,000	82,308,000	948.47
เงินอุดหนุนทั่วไป	67,269,300	95,019,300	27,750,000	41.25
องค์การบริหารส่วนจังหวัดแม่ฮ่องสอน	129,846,900	173,963,700	44,116,800	33.98
เงินอุดหนุนเฉพาะกิจ	34,192,300	63,742,700	29,550,400	86.42
เงินอุดหนุนทั่วไป	95,654,600	110,221,000	14,566,400	15.23
ยโสธร	367,606,700	1,262,404,500	894,797,800	243.41
เทศบาลเมืองยโสธร	230,209,200	312,326,700	82,117,500	35.67
เงินอุดหนุนเฉพาะกิจ	8,824,000	57,324,000	48,500,000	549.64
เงินอุดหนุนทั่วไป	221,385,200	255,002,700	33,617,500	15.19
องค์การบริหารส่วนจังหวัดยโสธร	137,397,500	950,077,800	812,680,300	591.48
เงินอุดหนุนเฉพาะกิจ	36,150,000	613,717,500	577,567,500	1,597.70
เงินอุดหนุนทั่วไป	101,247,500	336,360,300	235,112,800	232.22
ยะลา	841,612,200	1,132,078,000	290,465,800	34.51
เทศบาลนครยะลา	465,790,200	605,225,700	139,435,500	29.94
เงินอุดหนุนเฉพาะกิจ	14,800,200	20,674,800	5,874,600	39.69
เงินอุดหนุนทั่วไป	450,990,000	584,550,900	133,560,900	29.62
เทศบาลเมืองเบตง	168,320,800	238,728,900	70,408,100	41.83
เงินอุดหนุนเฉพาะกิจ	12,444,800	24,616,000	12,171,200	97.80
เงินอุดหนุนทั่วไป	155,876,000	214,112,900	58,236,900	37.36
เทศบาลเมืองสะเตงนอก	98,241,500	140,702,300	42,460,800	43.22
เงินอุดหนุนเฉพาะกิจ	10,704,000	22,205,700	11,501,700	107.45
เงินอุดหนุนทั่วไป	87,537,500	118,496,600	30,959,100	35.37
องค์การบริหารส่วนจังหวัดยะลา	109,259,700	147,421,100	38,161,400	34.93
เงินอุดหนุนเฉพาะกิจ	31,360,500	55,494,000	24,133,500	76.96
เงินอุดหนุนทั่วไป	77,899,200	91,927,100	14,027,900	18.01

สรุปภาพรวมค่าชดเชยงบประมาณรายจ่ายประจำปีงบประมาณ พ.ศ. 2566 เพื่อเสนอขอความเห็นชอบต่อรัฐมนตรีว่าการกระทรวงมหาดไทย
 แผนงานยุทธศาสตร์ส่งเสริมการกระจายอำนาจให้แก่องค์กรปกครองส่วนท้องถิ่น
 งบเงินอุดหนุนขององค์กรปกครองส่วนท้องถิ่น กรณีองค์กรปกครองส่วนท้องถิ่นเป็นหน่วยรับงบประมาณ
 (องค์การบริหารส่วนจังหวัด เทศบาลนคร และเทศบาลเมือง)

จังหวัด/อปท.	พ.ร.บ. งบประมาณ พ.ศ. 2565	ค่าของงบประมาณ พ.ศ. 2566	หน่วย : บาท	
			เปรียบเทียบ พ.ร.บ. 65 และค่าขอ 66	เปรียบเทียบ พ.ร.บ. 65 และค่าขอ 66 (ร้อยละ)
ร้อยเอ็ด	579,275,600	2,756,819,000	2,177,543,400	375.91
เทศบาลเมืองร้อยเอ็ด				
เงินอุดหนุนเฉพาะกิจ	383,941,600	466,910,600	82,969,000	21.61
เงินอุดหนุนทั่วไป	26,630,700	39,033,000	12,402,300	46.57
องค์การบริหารส่วนจังหวัดร้อยเอ็ด	357,310,900	427,877,600	70,566,700	19.75
เงินอุดหนุนเฉพาะกิจ	195,334,000	2,289,908,400	2,094,574,400	1,072.30
เงินอุดหนุนทั่วไป	43,695,000	471,414,900	427,719,900	978.88
ระนอง	151,639,000	1,818,493,500	1,666,854,500	1,099.23
เทศบาลเมืองบางริ้น	273,287,000	375,866,000	102,579,000	37.54
เงินอุดหนุนเฉพาะกิจ	60,635,500	79,063,700	18,428,200	30.39
เงินอุดหนุนทั่วไป	-	61,400	61,400	100.00
เทศบาลเมืองระนอง	60,635,500	79,002,300	18,366,800	30.29
เงินอุดหนุนเฉพาะกิจ	136,998,500	173,341,300	36,342,800	26.53
เงินอุดหนุนทั่วไป	6,870,000	16,082,800	9,212,800	134.10
องค์การบริหารส่วนจังหวัดระนอง	130,128,500	157,258,500	27,130,000	20.85
เงินอุดหนุนเฉพาะกิจ	75,653,000	123,461,000	47,808,000	63.19
เงินอุดหนุนทั่วไป	12,770,000	49,100,000	36,330,000	284.49
ระยอง	62,883,000	74,361,000	11,478,000	18.25
เทศบาลนครระยอง	847,482,400	2,406,735,100	1,559,252,700	183.99
เงินอุดหนุนเฉพาะกิจ	376,715,500	546,693,500	169,978,000	45.12
เงินอุดหนุนทั่วไป	14,750,600	14,400,000	350,600	2.38
เทศบาลเมืองบ้านฉาง	361,964,900	532,293,500	170,328,600	47.06
เงินอุดหนุนเฉพาะกิจ	92,589,500	147,961,900	55,372,400	59.80
เงินอุดหนุนทั่วไป	9,500,000	13,720,500	4,220,500	44.43
เทศบาลเมืองมาบตาพุด	83,089,500	134,241,400	51,151,900	61.56
เงินอุดหนุนเฉพาะกิจ	183,796,900	584,904,000	401,107,100	218.23
เงินอุดหนุนทั่วไป	16,960,900	16,309,200	651,700	3.84
องค์การบริหารส่วนจังหวัดระยอง	166,836,000	568,594,800	401,758,800	240.81
เงินอุดหนุนเฉพาะกิจ	194,380,500	1,127,175,700	932,795,200	479.88
เงินอุดหนุนทั่วไป	26,406,900	711,147,300	684,740,400	2,593.04
ราชบุรี	167,973,600	416,028,400	248,054,800	147.67
เทศบาลเมืองจอมพล	810,573,100	2,225,327,600	1,414,754,500	174.54
เงินอุดหนุนเฉพาะกิจ	42,994,600	167,835,800	124,841,200	290.36
เงินอุดหนุนทั่วไป	16,627,700	123,542,800	106,915,100	642.99
เทศบาลเมืองท่าผา	26,366,900	44,293,000	17,926,100	67.99
เงินอุดหนุนเฉพาะกิจ	64,812,100	132,496,500	67,684,400	104.43
เงินอุดหนุนทั่วไป	4,200,000	37,174,000	32,974,000	785.10
เทศบาลเมืองบ้านโป่ง	60,612,100	95,322,500	34,710,400	57.27
เงินอุดหนุนเฉพาะกิจ	144,677,100	255,853,500	111,176,400	76.84
เงินอุดหนุนทั่วไป	-	77,090,700	77,090,700	100.00
เทศบาลเมืองโพธาราม	144,677,100	178,762,800	34,085,700	23.56
เงินอุดหนุนเฉพาะกิจ	127,503,000	150,723,000	23,220,000	18.21
เงินอุดหนุนทั่วไป	-	4,800,000	4,800,000	100.00
เทศบาลเมืองราชบุรี	127,503,000	145,923,000	18,420,000	14.45
เงินอุดหนุนเฉพาะกิจ	345,492,700	541,969,400	196,476,700	56.87
เงินอุดหนุนทั่วไป	6,741,200	53,865,000	47,123,800	699.04
	338,751,500	488,104,400	149,352,900	44.09

สรุปภาพรวมค่าขอตั้งงบประมาณรายจ่ายประจำปีงบประมาณ พ.ศ. 2566 เพื่อเสนอขอความเห็นชอบต่อรัฐมนตรีว่าการกระทรวงมหาดไทย

แผนงานยุทธศาสตร์ส่งเสริมการกระจายอำนาจให้แก่องค์กรปกครองส่วนท้องถิ่น

งบเงินอุดหนุนขององค์กรปกครองส่วนท้องถิ่น กรณี้องค์กรปกครองส่วนท้องถิ่นเป็นหน่วยรับงบประมาณ

(องค์การบริหารส่วนจังหวัด เทศบาลนคร และเทศบาลเมือง)

หน่วย : บาท

จังหวัด/อปท.	พ.ร.บ. งบประมาณ พ.ศ. 2566	ค่าของงบประมาณ พ.ศ. 2566	เปรียบเทียบ พ.ร.บ. 65 และค่าขอ 66	เปรียบเทียบ พ.ร.บ. 65 และค่าขอ 66 (ร้อยละ)
องค์การบริหารส่วนจังหวัดราชบุรี	85,093,600	976,449,400	891,355,800	1,047.50
เงินอุดหนุนเฉพาะกิจ	15,663,100	429,304,700	413,641,600	2,640.87
เงินอุดหนุนทั่วไป	69,430,500	547,144,700	477,714,200	688.05
ลพบุรี	499,119,900	675,421,000	176,301,100	35.32
เทศบาลเมืองเขาสงาเขต	87,073,000	148,786,400	61,713,400	70.88
เงินอุดหนุนเฉพาะกิจ	11,066,000	44,180,400	33,114,400	299.24
เงินอุดหนุนทั่วไป	76,007,000	104,606,000	28,599,000	37.63
เทศบาลเมืองบ้านหมี่	51,535,500	83,868,400	32,332,900	62.74
เงินอุดหนุนเฉพาะกิจ	-	21,253,000	21,253,000	100.00
เงินอุดหนุนทั่วไป	51,535,500	62,615,400	11,079,900	21.50
เทศบาลเมืองลพบุรี	252,739,800	310,548,300	57,808,500	22.87
เงินอุดหนุนเฉพาะกิจ	7,200,000	8,278,000	1,078,000	14.97
เงินอุดหนุนทั่วไป	245,539,800	302,270,300	56,730,500	23.10
องค์การบริหารส่วนจังหวัดลพบุรี	107,771,600	132,217,900	24,446,300	22.68
เงินอุดหนุนเฉพาะกิจ	23,992,000	35,070,900	11,078,900	46.18
เงินอุดหนุนทั่วไป	83,779,600	97,147,000	13,367,400	15.96
ลำปาง	825,222,800	1,490,692,200	665,469,400	80.64
เทศบาลนครลำปาง	372,578,800	576,462,000	203,883,200	54.72
เงินอุดหนุนเฉพาะกิจ	1,442,100	85,927,000	84,484,900	5,858.46
เงินอุดหนุนทั่วไป	371,136,700	490,535,000	119,398,300	32.17
เทศบาลเมืองเขลางค์นคร	208,822,800	281,479,900	72,657,100	34.79
เงินอุดหนุนเฉพาะกิจ	17,854,200	41,668,000	23,813,800	133.38
เงินอุดหนุนทั่วไป	190,968,600	239,811,900	48,843,300	25.58
เทศบาลเมืองพิชัย	47,034,100	61,198,800	14,164,700	30.12
เงินอุดหนุนเฉพาะกิจ	8,147,000	12,832,600	4,685,600	57.51
เงินอุดหนุนทั่วไป	38,887,100	48,366,200	9,479,100	24.38
เทศบาลเมืองล้อมแรด	69,524,900	85,399,700	15,874,800	22.83
เงินอุดหนุนเฉพาะกิจ	7,448,000	11,403,000	3,955,000	53.10
เงินอุดหนุนทั่วไป	62,076,900	73,996,700	11,919,800	19.20
องค์การบริหารส่วนจังหวัดลำปาง	127,262,200	486,151,800	358,889,600	282.01
เงินอุดหนุนเฉพาะกิจ	48,400,000	392,336,900	343,936,900	710.61
เงินอุดหนุนทั่วไป	78,862,200	93,814,900	14,952,700	18.96
ลำพูน	293,155,200	578,760,800	285,605,600	97.42
เทศบาลเมืองลำพูน	165,251,400	215,984,000	50,732,600	30.70
เงินอุดหนุนเฉพาะกิจ	8,626,000	24,003,500	15,377,500	178.27
เงินอุดหนุนทั่วไป	156,625,400	191,980,500	35,355,100	22.57
องค์การบริหารส่วนจังหวัดลำพูน	127,903,800	362,776,800	234,873,000	183.63
เงินอุดหนุนเฉพาะกิจ	35,864,700	182,744,100	146,879,400	409.54
เงินอุดหนุนทั่วไป	92,039,100	180,032,700	87,993,600	95.60
เลย	459,812,900	668,975,600	209,162,700	45.49
เทศบาลเมืองเลย	191,136,200	311,297,300	120,161,100	62.87
เงินอุดหนุนเฉพาะกิจ	9,600,000	89,443,800	79,843,800	831.71
เงินอุดหนุนทั่วไป	181,536,200	221,853,500	40,317,300	22.21
เทศบาลเมืองวังสะพุง	97,608,100	133,899,300	36,291,200	37.18
เงินอุดหนุนเฉพาะกิจ	8,370,000	27,970,000	19,600,000	234.17
เงินอุดหนุนทั่วไป	89,238,100	105,929,300	16,691,200	18.70

สรุปภาพรวมค่าขอตั้งงบประมาณรายจ่ายประจำปีงบประมาณ พ.ศ. 2566 เพื่อเสนอขอความเห็นชอบต่อรัฐมนตรีว่าการกระทรวงมหาดไทย
 แผนงานยุทธศาสตร์ส่งเสริมการกระจายอำนาจให้แก่องค์กรปกครองส่วนท้องถิ่น
 งบเงินอุดหนุนขององค์กรปกครองส่วนท้องถิ่น กรณีองค์กรปกครองส่วนท้องถิ่นเป็นหน่วยรับงบประมาณ
 (องค์การบริหารส่วนจังหวัด เทศบาลนคร และเทศบาลเมือง)

จังหวัด/อปท.	พ.ร.บ. งบประมาณ พ.ศ. 2565	ค่าของงบประมาณ พ.ศ. 2566	เปรียบเทียบ พ.ร.บ. 65 และค่าขอ 66	เปรียบเทียบ พ.ร.บ. 65 และค่าขอ 66 (ร้อยละ)
องค์การบริหารส่วนจังหวัดเลย				
เงินอุดหนุนเฉพาะกิจ	171,068,600	223,779,000	52,710,400	30.81
เงินอุดหนุนทั่วไป	43,248,000	74,166,000	30,918,000	71.49
ศรีสะเกษ				
เทศบาลเมืองกันทรลักษ์	127,820,600	149,613,000	21,792,400	17.05
เงินอุดหนุนเฉพาะกิจ	1,186,669,900	2,589,479,100	1,402,809,200	118.21
เงินอุดหนุนทั่วไป	70,495,900	100,931,700	30,435,800	43.17
เทศบาลเมืองศรีสะเกษ				
เงินอุดหนุนเฉพาะกิจ	8,202,800	11,945,300	3,742,500	45.62
เงินอุดหนุนทั่วไป	62,293,100	88,986,400	26,693,300	42.85
องค์การบริหารส่วนจังหวัดศรีสะเกษ				
เงินอุดหนุนเฉพาะกิจ	218,788,800	299,050,300	80,261,500	36.68
เงินอุดหนุนทั่วไป	10,900,000	20,062,600	9,162,600	84.06
สกลนคร				
เทศบาลนครสกลนคร	207,888,800	278,987,700	71,098,900	34.20
เงินอุดหนุนเฉพาะกิจ	897,385,200	2,189,497,100	1,292,111,900	143.99
เงินอุดหนุนทั่วไป	44,609,000	275,919,400	231,310,400	518.53
สงขลา				
เทศบาลนครสงขลา	852,776,200	1,913,577,700	1,060,801,500	124.39
เงินอุดหนุนเฉพาะกิจ	553,573,200	1,243,455,800	689,882,600	124.62
เงินอุดหนุนทั่วไป	307,970,200	382,446,000	74,475,800	24.18
องค์การบริหารส่วนจังหวัดสกลนคร				
เงินอุดหนุนเฉพาะกิจ	16,639,600	43,473,000	26,833,400	161.26
เงินอุดหนุนทั่วไป	291,330,600	338,973,000	47,642,400	16.35
สงขลา				
เทศบาลนครสงขลา	245,603,000	861,009,800	615,406,800	250.57
เงินอุดหนุนเฉพาะกิจ	44,136,000	109,687,000	65,551,000	148.52
เงินอุดหนุนทั่วไป	201,467,000	751,322,800	549,855,800	272.93
เทศบาลนครสงขลา				
เงินอุดหนุนเฉพาะกิจ	2,224,326,600	4,115,381,900	1,891,055,300	85.02
เงินอุดหนุนทั่วไป	454,367,000	675,085,700	220,718,700	48.58
เทศบาลนครหาดใหญ่				
เงินอุดหนุนเฉพาะกิจ	14,232,000	44,764,500	30,532,500	214.53
เงินอุดหนุนทั่วไป	440,135,000	630,321,200	190,186,200	43.21
เทศบาลเมืองกำแพงเพชร				
เงินอุดหนุนเฉพาะกิจ	651,428,600	1,038,035,800	386,607,200	59.35
เงินอุดหนุนทั่วไป	-	91,052,700	91,052,700	100.00
เทศบาลเมืองกำแพงเพชร				
เงินอุดหนุนเฉพาะกิจ	651,428,600	946,983,100	295,554,500	45.37
เงินอุดหนุนทั่วไป	73,285,500	161,675,400	88,389,900	120.61
เทศบาลเมืองเขารูปช้าง				
เงินอุดหนุนเฉพาะกิจ	19,558,000	81,757,100	62,199,100	318.02
เงินอุดหนุนทั่วไป	53,727,500	79,918,300	26,190,800	48.75
เทศบาลเมืองคลองแห				
เงินอุดหนุนเฉพาะกิจ	95,463,200	242,584,900	147,121,700	154.11
เงินอุดหนุนทั่วไป	9,471,700	63,796,900	54,325,200	573.55
เทศบาลเมืองควนลัง				
เงินอุดหนุนเฉพาะกิจ	85,991,500	178,788,000	92,796,500	107.91
เงินอุดหนุนทั่วไป	97,528,600	224,316,200	126,787,600	130.00
เทศบาลเมืองควนลัง				
เงินอุดหนุนเฉพาะกิจ	9,950,300	91,000,500	81,050,200	814.55
เงินอุดหนุนทั่วไป	87,578,300	133,315,700	45,737,400	52.22
เทศบาลเมืองคอหงส์				
เงินอุดหนุนเฉพาะกิจ	102,212,000	144,397,200	42,185,200	41.27
เงินอุดหนุนทั่วไป	10,058,000	18,561,000	8,503,000	84.54
เทศบาลเมืองท่าเสา				
เงินอุดหนุนเฉพาะกิจ	92,154,000	125,836,200	33,682,200	36.55
เงินอุดหนุนทั่วไป	88,734,200	219,061,300	130,327,100	146.87
เทศบาลเมืองทุ่งตำเสา				
เงินอุดหนุนเฉพาะกิจ	7,400,000	53,276,500	45,876,500	619.95
เงินอุดหนุนทั่วไป	81,334,200	165,784,800	84,450,600	103.83
เทศบาลเมืองทุ่งตำเสา				
เงินอุดหนุนเฉพาะกิจ	69,739,500	90,019,700	20,280,200	29.08
เงินอุดหนุนทั่วไป	19,988,000	25,649,400	5,661,400	28.32
เทศบาลเมืองทุ่งตำเสา				
เงินอุดหนุนเฉพาะกิจ	49,751,500	64,370,300	14,618,800	29.38

สรุปภาพรวมค่าของตั้งงบประมาณรายจ่ายประจำปีงบประมาณ พ.ศ. 2566 เพื่อเสนอขอความเห็นชอบต่อรัฐมนตรีว่าการกระทรวงมหาดไทย

แผนงานยุทธศาสตร์ส่งเสริมการกระจายอำนาจให้แก่องค์กรปกครองส่วนท้องถิ่น

งบเงินอุดหนุนขององค์กรปกครองส่วนท้องถิ่น กรณีองค์กรปกครองส่วนท้องถิ่นเป็นหน่วยรับงบประมาณ

(องค์การบริหารส่วนจังหวัด เทศบาลนคร และเทศบาลเมือง)

หน่วย : บาท

จังหวัด/อปท.	พ.ร.บ. งบประมาณ พ.ศ. 2565	ค่าของงบประมาณ พ.ศ. 2566	เปรียบเทียบ พ.ร.บ. 65 และค่าขอ 66	เปรียบเทียบ พ.ร.บ. 65 และค่าขอ 66 (ร้อยละ)
เทศบาลเมืองบ้านพรุ	72,256,400	122,463,600	50,207,200	69.48
เงินอุดหนุนเฉพาะกิจ	7,713,000	19,120,000	11,407,000	147.89
เงินอุดหนุนทั่วไป	64,543,400	103,343,600	38,800,200	60.11
เทศบาลเมืองป่าตองเบซาร์	58,489,900	93,857,300	35,367,400	60.47
เงินอุดหนุนเฉพาะกิจ	7,578,700	28,225,400	20,646,700	272.43
เงินอุดหนุนทั่วไป	50,911,200	65,631,900	14,720,700	28.91
เทศบาลเมืองม่วงงาม	55,522,300	63,796,800	8,274,500	14.90
เงินอุดหนุนเฉพาะกิจ	17,229,000	18,590,000	1,361,000	7.90
เงินอุดหนุนทั่วไป	38,293,300	45,206,800	6,913,500	18.05
เทศบาลเมืองสะเตา	168,954,100	242,963,700	74,009,600	43.80
เงินอุดหนุนเฉพาะกิจ	8,593,000	36,814,500	28,221,500	328.42
เงินอุดหนุนทั่วไป	160,361,100	206,149,200	45,788,100	28.55
เทศบาลเมืองสิงหนคร	104,401,100	213,591,900	109,190,800	104.59
เงินอุดหนุนเฉพาะกิจ	480,700	39,884,700	39,404,000	8,197.21
เงินอุดหนุนทั่วไป	103,920,400	173,707,200	69,786,800	67.15
องค์การบริหารส่วนจังหวัดสงขลา	131,944,200	583,532,400	451,588,200	342.26
เงินอุดหนุนเฉพาะกิจ	40,198,800	392,146,700	351,947,900	875.52
เงินอุดหนุนทั่วไป	91,745,400	191,385,700	99,640,300	108.61
สตูล	310,877,500	494,153,100	183,275,600	58.95
เทศบาลเมืองสตูล	198,332,400	284,748,500	86,416,100	43.57
เงินอุดหนุนเฉพาะกิจ	8,296,900	52,199,900	43,903,000	529.15
เงินอุดหนุนทั่วไป	190,035,500	232,548,600	42,513,100	22.37
องค์การบริหารส่วนจังหวัดสตูล	112,545,100	209,404,600	96,859,500	86.06
เงินอุดหนุนเฉพาะกิจ	27,413,100	88,577,400	61,164,300	223.12
เงินอุดหนุนทั่วไป	85,132,000	120,827,200	35,695,200	41.93
สมุทรปราการ	1,233,188,800	2,355,920,500	1,122,731,700	91.04
เทศบาลนครสมุทรปราการ	335,722,200	481,517,900	145,795,700	43.43
เงินอุดหนุนเฉพาะกิจ	-	-	-	-
เงินอุดหนุนทั่วไป	335,722,200	481,517,900	145,795,700	43.43
เทศบาลเมืองบางแก้ว	124,188,600	169,420,700	45,232,100	36.42
เงินอุดหนุนเฉพาะกิจ	7,500,000	4,917,500	2,582,500	34.43
เงินอุดหนุนทั่วไป	116,688,600	164,503,200	47,814,600	40.98
เทศบาลเมืองปากน้ำสมุทรปราการ	84,621,000	111,200,700	26,579,700	31.41
เงินอุดหนุนเฉพาะกิจ	-	-	-	-
เงินอุดหนุนทั่วไป	84,621,000	111,200,700	26,579,700	31.41
เทศบาลเมืองปู่เจ้าสมิงพราย	195,688,700	234,369,200	38,680,500	19.77
เงินอุดหนุนเฉพาะกิจ	-	-	-	-
เงินอุดหนุนทั่วไป	195,688,700	234,369,200	38,680,500	19.77
เทศบาลเมืองพระประแดง	141,177,800	167,618,500	26,440,700	18.73
เงินอุดหนุนเฉพาะกิจ	7,924,400	1,901,400	6,023,000	76.01
เงินอุดหนุนทั่วไป	133,253,400	165,717,100	32,463,700	24.36
เทศบาลเมืองแพรกษา	64,381,600	97,912,100	33,530,500	52.08
เงินอุดหนุนเฉพาะกิจ	4,861,400	184,200	4,677,200	96.21
เงินอุดหนุนทั่วไป	59,520,200	97,727,900	38,207,700	64.19
เทศบาลเมืองแพรกษาใหม่	66,027,700	125,719,500	59,691,800	90.40
เงินอุดหนุนเฉพาะกิจ	-	-	-	-
เงินอุดหนุนทั่วไป	66,027,700	125,719,500	59,691,800	90.40

สรุปภาพรวมค่าข้อตั้งงบประมาณรายจ่ายประจำปีงบประมาณ พ.ศ. 2566 เพื่อเสนอขอความเห็นชอบต่อรัฐมนตรีว่าการกระทรวงมหาดไทย
 แผนงานยุทธศาสตร์ส่งเสริมการกระจายอำนาจให้แก่องค์กรปกครองส่วนท้องถิ่น
 งบเงินอุดหนุนขององค์กรปกครองส่วนท้องถิ่น กรณีองค์กรปกครองส่วนท้องถิ่นเป็นหน่วยรับงบประมาณ
 (องค์การบริหารส่วนจังหวัด เทศบาลนคร และเทศบาลเมือง)

หน่วย : บาท

จังหวัด/อปท.	พ.ร.บ. งบประมาณ พ.ศ. 2565	ค่าของงบประมาณ พ.ศ. 2566	เปรียบเทียบ พ.ร.บ. 65 และค่าขอ 66	เปรียบเทียบ พ.ร.บ. 65 และค่าขอ 66 (ร้อยละ)
เทศบาลเมืองลัดหลวง	172,107,900	380,065,200	207,957,300	120.83
เงินอุดหนุนเฉพาะกิจ	-	153,500	153,500	100.00
เงินอุดหนุนทั่วไป	172,107,900	379,911,700	207,803,800	120.74
องค์การบริหารส่วนจังหวัดสมุทรปราการ	49,273,300	588,096,700	538,823,400	1,093.54
เงินอุดหนุนเฉพาะกิจ	-	533,970,000	533,970,000	100.00
เงินอุดหนุนทั่วไป	49,273,300	54,126,700	4,853,400	9.85
สมุทรสงคราม	301,707,100	462,285,000	160,577,900	53.22
เทศบาลเมืองสมุทรสงคราม	219,878,800	283,786,000	63,907,200	29.06
เงินอุดหนุนเฉพาะกิจ	8,477,000	20,806,000	12,329,000	145.44
เงินอุดหนุนทั่วไป	211,401,800	262,980,000	51,578,200	24.40
องค์การบริหารส่วนจังหวัดสมุทรสงคราม	81,828,300	178,499,000	96,670,700	118.14
เงินอุดหนุนเฉพาะกิจ	25,895,000	115,890,700	89,995,700	347.54
เงินอุดหนุนทั่วไป	55,933,300	62,608,300	6,675,000	11.93
สมุทรสาคร	937,409,500	1,532,286,300	594,876,800	63.46
เทศบาลนครสมุทรสาคร	372,901,800	507,132,700	134,230,900	36.00
เงินอุดหนุนเฉพาะกิจ	19,236,000	8,669,000	10,567,000	54.93
เงินอุดหนุนทั่วไป	353,665,800	498,463,700	144,797,900	40.94
เทศบาลนครอ้อมน้อย	198,612,000	315,771,800	117,159,800	58.99
เงินอุดหนุนเฉพาะกิจ	-	-	-	-
เงินอุดหนุนทั่วไป	198,612,000	315,771,800	117,159,800	58.99
เทศบาลเมืองกระทุ่มแบน	194,173,100	217,991,300	23,818,200	12.27
เงินอุดหนุนเฉพาะกิจ	4,800,000	-	4,800,000	100.00
เงินอุดหนุนทั่วไป	189,373,100	217,991,300	28,618,200	15.11
เทศบาลเมืองคลองมะเดื่อ	49,769,700	86,349,000	36,579,300	73.50
เงินอุดหนุนเฉพาะกิจ	-	5,000,000	5,000,000	100.00
เงินอุดหนุนทั่วไป	49,769,700	81,349,000	31,579,300	63.45
องค์การบริหารส่วนจังหวัดสมุทรสาคร	121,952,900	405,041,500	283,088,600	232.13
เงินอุดหนุนเฉพาะกิจ	-	31,839,900	31,839,900	100.00
เงินอุดหนุนทั่วไป	121,952,900	373,201,600	251,248,700	206.02
สระแก้ว	703,632,700	1,156,916,300	453,283,600	64.42
เทศบาลเมืองวังน้ำเย็น	136,841,900	305,392,600	168,550,700	123.17
เงินอุดหนุนเฉพาะกิจ	12,699,000	142,404,200	129,705,200	1,021.38
เงินอุดหนุนทั่วไป	124,142,900	162,988,400	38,845,500	31.29
เทศบาลเมืองสระแก้ว	100,626,400	209,650,800	109,024,400	108.35
เงินอุดหนุนเฉพาะกิจ	7,500,000	78,300,000	70,800,000	944.00
เงินอุดหนุนทั่วไป	93,126,400	131,350,800	38,224,400	41.05
เทศบาลเมืองอรัญญประเทศ	131,766,700	187,183,600	55,416,900	42.06
เงินอุดหนุนเฉพาะกิจ	-	21,875,000	21,875,000	100.00
เงินอุดหนุนทั่วไป	131,766,700	165,308,600	33,541,900	25.46
องค์การบริหารส่วนจังหวัดสระแก้ว	334,397,700	454,689,300	120,291,600	35.97
เงินอุดหนุนเฉพาะกิจ	38,072,900	96,680,700	58,607,800	153.94
เงินอุดหนุนทั่วไป	296,324,800	358,008,600	61,683,800	20.82
สระบุรี	771,849,000	1,128,940,800	357,091,800	46.26
เทศบาลเมืองแก่งคอย	109,574,100	142,138,900	32,564,800	29.72
เงินอุดหนุนเฉพาะกิจ	4,425,900	5,000,000	574,100	12.97
เงินอุดหนุนทั่วไป	105,148,200	137,138,900	31,990,700	30.42

สรุปภาพรวมค่าข้อตั้งงบประมาณรายจ่ายประจำปีงบประมาณ พ.ศ. 2566 เพื่อเสนอขอความเห็นชอบต่อรัฐมนตรีว่าการกระทรวงมหาดไทย

แผนงานยุทธศาสตร์ส่งเสริมการกระจายอำนาจให้แก่องค์กรปกครองส่วนท้องถิ่น

งบเงินอุดหนุนขององค์กรปกครองส่วนท้องถิ่น กรณีองค์กรปกครองส่วนท้องถิ่นเป็นหน่วยรับงบประมาณ

(องค์การบริหารส่วนจังหวัด เทศบาลนคร และเทศบาลเมือง)

หน่วย : บาท

จังหวัด/อปท.	พ.ร.บ. งบประมาณ พ.ศ. 2565	ค่าของงบประมาณ พ.ศ. 2566	เปรียบเทียบ พ.ร.บ. 65 และค่าขอ 66	เปรียบเทียบ พ.ร.บ. 65 และค่าขอ 66 (ร้อยละ)
เทศบาลเมืองทับกวาง	80,211,600	144,187,900	63,976,300	79.76
เงินอุดหนุนเฉพาะกิจ	9,975,000	13,814,000	3,839,000	38.49
เงินอุดหนุนทั่วไป	70,236,600	130,373,900	60,137,300	85.62
เทศบาลเมืองพระพุทธรบาท	133,104,700	173,661,000	40,556,300	30.47
เงินอุดหนุนเฉพาะกิจ	-	8,463,000	8,463,000	100.00
เงินอุดหนุนทั่วไป	133,104,700	165,198,000	32,093,300	24.11
เทศบาลเมืองสระบุรี	341,880,000	504,841,300	162,961,300	47.67
เงินอุดหนุนเฉพาะกิจ	11,446,400	27,535,200	16,088,800	140.56
เงินอุดหนุนทั่วไป	330,433,600	477,306,100	146,872,500	44.45
องค์การบริหารส่วนจังหวัดสระบุรี	107,078,600	164,111,700	57,033,100	53.26
เงินอุดหนุนเฉพาะกิจ	32,173,300	78,005,700	45,832,400	142.45
เงินอุดหนุนทั่วไป	74,905,300	86,106,000	11,200,700	14.95
สิงห์บุรี	284,264,000	505,305,600	221,041,600	77.76
เทศบาลเมืองบางระจัน	66,371,800	74,754,000	8,382,200	12.63
เงินอุดหนุนเฉพาะกิจ	8,166,000	7,049,000	1,117,000	13.68
เงินอุดหนุนทั่วไป	58,205,800	67,705,000	9,499,200	16.32
เทศบาลเมืองสิงห์บุรี	142,956,600	217,910,300	74,953,700	52.43
เงินอุดหนุนเฉพาะกิจ	6,454,700	28,235,000	21,780,300	337.43
เงินอุดหนุนทั่วไป	136,501,900	189,675,300	53,173,400	38.95
องค์การบริหารส่วนจังหวัดสิงห์บุรี	74,935,600	212,641,300	137,705,700	183.77
เงินอุดหนุนเฉพาะกิจ	19,331,000	93,586,700	74,255,700	384.13
เงินอุดหนุนทั่วไป	55,604,600	119,054,600	63,450,000	114.11
สุโขทัย	567,228,500	915,461,200	348,232,700	61.39
เทศบาลเมืองศรีสำราญ	75,097,200	101,279,300	26,182,100	34.86
เงินอุดหนุนเฉพาะกิจ	10,359,900	21,701,900	11,342,000	109.48
เงินอุดหนุนทั่วไป	64,737,300	79,577,400	14,840,100	22.92
เทศบาลเมืองสวรรคโลก	273,983,000	343,394,200	69,411,200	25.33
เงินอุดหนุนเฉพาะกิจ	8,394,400	27,552,600	19,158,200	228.23
เงินอุดหนุนทั่วไป	265,588,600	315,841,600	50,253,000	18.92
เทศบาลเมืองสุโขทัยธานี	167,759,900	211,049,100	43,289,200	25.80
เงินอุดหนุนเฉพาะกิจ	7,235,000	17,300,000	10,065,000	139.12
เงินอุดหนุนทั่วไป	160,524,900	193,749,100	33,224,200	20.70
องค์การบริหารส่วนจังหวัดสุโขทัย	50,388,400	259,738,600	209,350,200	415.47
เงินอุดหนุนเฉพาะกิจ	5,700,000	109,292,000	103,592,000	1,817.40
เงินอุดหนุนทั่วไป	44,688,400	150,446,600	105,758,200	236.66
สุพรรณบุรี	464,898,400	1,529,590,300	1,064,691,900	229.02
เทศบาลเมืองสองพี่น้อง	130,946,600	150,431,500	19,484,900	14.88
เงินอุดหนุนเฉพาะกิจ	9,050,000	14,447,000	5,397,000	59.64
เงินอุดหนุนทั่วไป	121,896,600	135,984,500	14,087,900	11.56
เทศบาลเมืองสุพรรณบุรี	239,836,300	276,814,000	36,977,700	15.42
เงินอุดหนุนเฉพาะกิจ	9,950,000	17,296,800	7,346,800	73.84
เงินอุดหนุนทั่วไป	229,886,300	259,517,200	29,630,900	12.89
องค์การบริหารส่วนจังหวัดสุพรรณบุรี	94,115,500	1,102,344,800	1,008,229,300	1,071.27
เงินอุดหนุนเฉพาะกิจ	29,480,000	49,950,000	20,470,000	69.44
เงินอุดหนุนทั่วไป	64,635,500	1,052,394,800	987,759,300	1,528.20

สรุปภาพรวมค่าขอดีงบประมาณรายจ่ายประจำปีงบประมาณ พ.ศ. 2566 เพื่อเสนอขอความเห็นชอบต่อรัฐมนตรีว่าการกระทรวงมหาดไทย

แผนงานยุทธศาสตร์ส่งเสริมการกระจายอำนาจให้แก่องค์กรปกครองส่วนท้องถิ่น

งบเงินอุดหนุนขององค์กรปกครองส่วนท้องถิ่น กรณีองค์กรปกครองส่วนท้องถิ่นเป็นหน่วยรับงบประมาณ

(องค์การบริหารส่วนจังหวัด เทศบาลนคร และเทศบาลเมือง)

หน่วย : บาท

จังหวัด/อปท.	พ.ร.บ. งบประมาณ พ.ศ. 2565	ค่าของงบประมาณ พ.ศ. 2566	เปรียบเทียบ พ.ร.บ. 65 และค่าขอ 66	เปรียบเทียบ พ.ร.บ. 65 และค่าขอ 66 (ร้อยละ)
สุราษฎร์ธานี	1,270,497,100	4,729,732,500	3,459,235,400	272.27
เทศบาลนครเกาะสมุย	234,432,100	1,664,826,600	1,430,394,500	610.15
เงินอุดหนุนเฉพาะกิจ	12,170,000	856,410,700	844,240,700	6,937.06
เงินอุดหนุนทั่วไป	222,262,100	808,415,900	586,153,800	263.72
เทศบาลนครสุราษฎร์ธานี	501,376,000	1,454,064,600	952,688,600	190.01
เงินอุดหนุนเฉพาะกิจ	17,043,800	749,904,600	732,860,800	4,299.87
เงินอุดหนุนทั่วไป	484,332,200	704,160,000	219,827,800	45.39
เทศบาลเมืองคอนสัก	50,170,800	129,338,000	79,167,200	157.80
เงินอุดหนุนเฉพาะกิจ	19,810,900	66,411,600	46,600,700	235.23
เงินอุดหนุนทั่วไป	30,359,900	62,926,400	32,566,500	107.27
เทศบาลเมืองท่าข้าม	121,374,000	146,918,700	25,544,700	21.05
เงินอุดหนุนเฉพาะกิจ	7,773,700	11,818,800	4,045,100	52.04
เงินอุดหนุนทั่วไป	113,600,300	135,099,900	21,499,600	18.93
เทศบาลเมืองนาสาร	150,471,100	233,479,700	83,008,600	55.17
เงินอุดหนุนเฉพาะกิจ	8,270,000	49,779,800	41,509,800	501.93
เงินอุดหนุนทั่วไป	142,201,100	183,699,900	41,498,800	29.18
องค์การบริหารส่วนจังหวัดสุราษฎร์ธานี	212,673,100	1,101,104,900	888,431,800	417.75
เงินอุดหนุนเฉพาะกิจ	44,508,100	410,412,100	365,904,000	822.11
เงินอุดหนุนทั่วไป	168,165,000	690,692,800	522,527,800	310.72
สุรินทร์	355,351,400	693,647,100	338,295,700	95.20
เทศบาลเมืองสุรินทร์	223,580,300	311,250,200	87,669,900	39.21
เงินอุดหนุนเฉพาะกิจ	9,900,000	9,844,000	56,000	0.57
เงินอุดหนุนทั่วไป	213,680,300	301,406,200	87,725,900	41.05
องค์การบริหารส่วนจังหวัดสุรินทร์	131,771,100	382,396,900	250,625,800	190.20
เงินอุดหนุนเฉพาะกิจ	45,856,000	255,583,000	209,727,000	457.36
เงินอุดหนุนทั่วไป	85,915,100	126,813,900	40,898,800	47.60
หนองคาย	474,949,500	1,099,043,200	624,093,700	131.40
เทศบาลเมืองท่าบ่อ	103,771,200	156,540,700	52,769,500	50.85
เงินอุดหนุนเฉพาะกิจ	9,156,000	26,812,200	17,656,200	192.84
เงินอุดหนุนทั่วไป	94,615,200	129,728,500	35,113,300	37.11
เทศบาลเมืองหนองคาย	265,632,200	782,134,700	516,502,500	194.44
เงินอุดหนุนเฉพาะกิจ	11,268,500	429,096,900	417,828,400	3,707.93
เงินอุดหนุนทั่วไป	254,363,700	353,037,800	98,674,100	38.79
องค์การบริหารส่วนจังหวัดหนองคาย	105,546,100	160,367,800	54,821,700	51.94
เงินอุดหนุนเฉพาะกิจ	35,000,000	61,800,000	26,800,000	76.57
เงินอุดหนุนทั่วไป	70,546,100	98,567,800	28,021,700	39.72
หนองบัวลำภู	203,524,000	869,413,500	665,889,500	327.18
เทศบาลเมืองหนองบัวลำภู	95,974,600	163,553,300	67,578,700	70.41
เงินอุดหนุนเฉพาะกิจ	10,345,000	46,940,000	36,595,000	353.75
เงินอุดหนุนทั่วไป	85,629,600	116,613,300	30,983,700	36.18
องค์การบริหารส่วนจังหวัดหนองบัวลำภู	107,549,400	705,860,200	598,310,800	556.31
เงินอุดหนุนเฉพาะกิจ	35,328,000	299,272,300	263,944,300	747.12
เงินอุดหนุนทั่วไป	72,221,400	406,587,900	334,366,500	462.97

สรุปภาพรวมค่าชดเชยตั้งงบประมาณรายจ่ายประจำปีงบประมาณ พ.ศ. 2566 เพื่อเสนอขอความเห็นชอบต่อรัฐมนตรีว่าการกระทรวงมหาดไทย

แผนงานยุทธศาสตร์ส่งเสริมการกระจายอำนาจให้แก่องค์กรปกครองส่วนท้องถิ่น

งบเงินอุดหนุนขององค์กรปกครองส่วนท้องถิ่น กรณีองค์กรปกครองส่วนท้องถิ่นเป็นหน่วยรับงบประมาณ

(องค์การบริหารส่วนจังหวัด เทศบาลนคร และเทศบาลเมือง)

หน่วย : บาท

จังหวัด/อปท.	พ.ร.บ. งบประมาณ พ.ศ. 2565	ค่าของงบประมาณ พ.ศ. 2566	เปรียบเทียบ พ.ร.บ. 65 และค่าขอ 66	เปรียบเทียบ พ.ร.บ. 65 และค่าขอ 66 (ร้อยละ)
อ่างทอง	267,522,900	353,763,400	86,240,500	32.24
เทศบาลเมืองอ่างทอง	182,779,500	253,193,100	70,413,600	38.52
เงินอุดหนุนเฉพาะกิจ	9,490,000	31,250,000	21,760,000	229.29
เงินอุดหนุนทั่วไป	173,289,500	221,943,100	48,653,600	28.08
องค์การบริหารส่วนจังหวัดอ่างทอง	84,743,400	100,570,300	15,826,900	18.68
เงินอุดหนุนเฉพาะกิจ	30,942,100	38,394,000	7,451,900	24.08
เงินอุดหนุนทั่วไป	53,801,300	62,176,300	8,375,000	15.57
อำนาจเจริญ	227,720,600	719,598,900	491,878,300	216.00
เทศบาลเมืองอำนาจเจริญ	129,591,600	194,799,700	65,208,100	50.32
เงินอุดหนุนเฉพาะกิจ	10,830,000	48,010,000	37,180,000	343.31
เงินอุดหนุนทั่วไป	118,761,600	146,789,700	28,028,100	23.60
องค์การบริหารส่วนจังหวัดอำนาจเจริญ	98,129,000	524,799,200	426,670,200	434.81
เงินอุดหนุนเฉพาะกิจ	34,120,000	92,416,800	58,296,800	170.86
เงินอุดหนุนทั่วไป	64,009,000	432,382,400	368,373,400	575.50
อุดรธานี	1,187,459,200	2,573,835,200	1,386,376,000	116.75
เทศบาลนครอุดรธานี	719,518,400	1,101,984,500	382,466,100	53.16
เงินอุดหนุนเฉพาะกิจ	15,679,500	59,352,300	43,672,800	278.53
เงินอุดหนุนทั่วไป	703,838,900	1,042,632,200	338,793,300	48.14
เทศบาลเมืองโนนสูง-น้ำคำ	39,365,600	55,285,400	15,919,800	40.44
เงินอุดหนุนเฉพาะกิจ	8,362,100	11,500,000	3,137,900	37.53
เงินอุดหนุนทั่วไป	31,003,500	43,785,400	12,781,900	41.23
เทศบาลเมืองบ้านดุง	76,800,900	711,001,300	634,200,400	825.77
เงินอุดหนุนเฉพาะกิจ	9,405,200	599,351,400	589,946,200	6,272.55
เงินอุดหนุนทั่วไป	67,395,700	111,649,900	44,254,200	65.66
เทศบาลเมืองหนองสูง	73,014,900	147,354,300	74,339,400	101.81
เงินอุดหนุนเฉพาะกิจ	9,270,000	50,128,500	40,858,500	440.76
เงินอุดหนุนทั่วไป	63,744,900	97,225,800	33,480,900	52.52
องค์การบริหารส่วนจังหวัดอุดรธานี	278,759,400	558,209,700	279,450,300	100.25
เงินอุดหนุนเฉพาะกิจ	45,088,000	243,430,000	198,342,000	439.90
เงินอุดหนุนทั่วไป	233,671,400	314,779,700	81,108,300	34.71
อุดรดิตถ์	485,028,900	845,793,700	360,764,800	74.38
เทศบาลเมืองอุดรดิตถ์	361,084,600	402,538,700	41,454,100	11.48
เงินอุดหนุนเฉพาะกิจ	7,100,000	10,919,200	3,819,200	53.79
เงินอุดหนุนทั่วไป	353,984,600	391,619,500	37,634,900	10.63
องค์การบริหารส่วนจังหวัดอุดรดิตถ์	123,944,300	443,255,000	319,310,700	257.62
เงินอุดหนุนเฉพาะกิจ	39,799,000	167,780,900	127,981,900	321.57
เงินอุดหนุนทั่วไป	84,145,300	275,474,100	191,328,800	227.38
อุทัยธานี	249,834,400	571,742,600	321,908,200	128.85
เทศบาลเมืองอุทัยธานี	145,358,800	196,169,600	50,810,800	34.96
เงินอุดหนุนเฉพาะกิจ	1,900,000	11,303,700	9,403,700	494.93
เงินอุดหนุนทั่วไป	143,458,800	184,865,900	41,407,100	28.86
องค์การบริหารส่วนจังหวัดอุทัยธานี	104,475,600	375,573,000	271,097,400	259.48
เงินอุดหนุนเฉพาะกิจ	36,366,300	101,456,200	65,089,900	178.98
เงินอุดหนุนทั่วไป	68,109,300	274,116,800	206,007,500	302.47

สรุปภาพรวมคำขอตีงงบประมาณรายจ่ายประจำปีงบประมาณ พ.ศ. 2566 เพื่อเสนอขอความเห็นชอบต่อรัฐมนตรีว่าการกระทรวงมหาดไทย
 แผนงานยุทธศาสตร์ส่งเสริมการกระจายอำนาจให้แก่องค์กรปกครองส่วนท้องถิ่น
 งบเงินอุดหนุนขององค์กรปกครองส่วนท้องถิ่น กรณีองค์กรปกครองส่วนท้องถิ่นเป็นหน่วยรับงบประมาณ
 (องค์การบริหารส่วนจังหวัด เทศบาลนคร และเทศบาลเมือง)

หน่วย : บาท

จังหวัด/อปท.	พ.ร.บ. งบประมาณ พ.ศ. 2565	ค่าของงบประมาณ พ.ศ. 2566	เปรียบเทียบ พ.ร.บ. 65 และค่าขอ 66	เปรียบเทียบ พ.ร.บ. 65 และค่าขอ 66 (ร้อยละ)
อุบลราชธานี	1,453,002,800	2,820,544,100	1,367,541,300	94.12
เทศบาลนครอุบลราชธานี	397,779,100	740,198,800	342,419,700	86.08
เงินอุดหนุนเฉพาะกิจ	15,373,900	255,900,000	240,526,100	1,564.51
เงินอุดหนุนทั่วไป	382,405,200	484,298,800	101,893,600	26.65
เทศบาลเมืองแฉะ	51,831,800	140,682,100	88,850,300	171.42
เงินอุดหนุนเฉพาะกิจ	10,937,400	61,491,700	50,554,300	462.21
เงินอุดหนุนทั่วไป	40,894,400	79,190,400	38,296,000	93.65
เทศบาลเมืองเดชอุดม	68,568,000	91,338,800	22,770,800	33.21
เงินอุดหนุนเฉพาะกิจ	6,946,700	15,122,200	8,175,500	117.69
เงินอุดหนุนทั่วไป	61,621,300	76,216,600	14,595,300	23.69
เทศบาลเมืองพิบูลมังสาหาร	140,252,400	190,878,400	50,626,000	36.10
เงินอุดหนุนเฉพาะกิจ	8,031,000	27,331,000	19,300,000	240.32
เงินอุดหนุนทั่วไป	132,221,400	163,547,400	31,326,000	23.69
เทศบาลเมืองวารินชำราบ	286,480,600	370,940,000	84,459,400	29.48
เงินอุดหนุนเฉพาะกิจ	7,392,100	29,152,600	21,760,500	294.38
เงินอุดหนุนทั่วไป	279,088,500	341,787,400	62,698,900	22.47
องค์การบริหารส่วนจังหวัดอุบลราชธานี	508,090,900	1,286,506,000	778,415,100	153.20
เงินอุดหนุนเฉพาะกิจ	50,183,300	322,357,000	272,173,700	542.36
เงินอุดหนุนทั่วไป	457,907,600	964,149,000	506,241,400	110.56

ข้อมูลจากระบบ SOLA ณ วันที่ 5 มกราคม 2564

สรุปเงินค้ำชดเชยงบประมาณรายจ่ายประจำปีงบประมาณ พ.ศ. 2566 เพื่อเสนอขอความเห็นชอบต่อรัฐมนตรีว่าการกระทรวงมหาดไทย
 แผนงานยุทธศาสตร์ส่งเสริมการกระจายอำนาจให้แก่องค์กรปกครองส่วนท้องถิ่น
 งบเงินอุดหนุนขององค์กรปกครองส่วนท้องถิ่น กรณีองค์กรปกครองส่วนท้องถิ่นเป็นหน่วยรับงบประมาณ
 (องค์การบริหารส่วนจังหวัด เทศบาลนคร และเทศบาลเมือง)

กิจกรรม/งบเงินอุดหนุน/รายการ	รวมทั้งสิ้น		องค์การบริหารส่วนจังหวัด		เทศบาลนคร		เทศบาลเมือง	
	หน่วยนับ	จำนวน	จำนวน	งบประมาณ	จำนวน	งบประมาณ	จำนวน	งบประมาณ
รวมทั้งสิ้น				117,191.6195		49,666.7295		42,253.4375
เงินอุดหนุนทั่วไป				90,642.2416		34,033.3283		35,010.3862
เงินอุดหนุนเฉพาะกิจ				26,549.3779		15,633.4012		7,243.0513
กิจกรรมการจัดบริการสาธารณสุขระดับการศึกษา				36,950.5887		10,012.5225		17,265.1570
เงินอุดหนุนทั่วไป				35,432.1368		9,376.2723		16,553.1856
เงินอุดหนุนสำหรับส่งเสริมศักยภาพการจัดการศึกษาท้องถิ่น (ส่งเสริม พัฒนา การศึกษาและการประเมินผล)	โรงเรียน	2,893		1,437.2765	348	448.3439	270	375.8608
เงินอุดหนุนสำหรับการจัดการศึกษาระดับอนุบาลจนจบการศึกษาขั้นพื้นฐาน				3,103.9531		1,242.9773		1,151.2951
ค่ากิจกรรมพัฒนาคุณภาพผู้เรียน	คน	634,372		408.9612	211,860	165.5703	156,944	93.5266
ค่าเครื่องแบบนักเรียน	คน	633,463		262.8328	211,860	96.8671	156,044	64.9320
ค่าจัดการเรียนการสอน	คน	636,854		1,699.1099	216,776	693.8623	154,070	380.4478
ค่าหนังสือเรียน	คน	633,463		496.4521	211,860	201.2315	156,044	113.0589
ค่าอุปกรณ์การเรียน	คน	633,463		236.5971	211,860	85.4461	156,044	57.7154
เงินอุดหนุนสำหรับสนับสนุนค่าใช้จ่ายในการจัดการศึกษาสำหรับศูนย์พัฒนาเด็กเล็ก				110.8088		.5384		26.5404
ค่ากิจกรรมพัฒนาคุณภาพผู้เรียน	คน	32,470		13.9348	153	.0658	7,746	3.3317
ค่าเครื่องแบบนักเรียน	คน	32,479		9.9759	153	.0459	7,753	2.6190
ค่าจัดการเรียนการสอน	คน	43,431		73.9440	215	.3655	10,316	17.4913
ค่าหนังสือเรียน	คน	32,445		6.4748	153	.0306	7,746	1.5492
ค่าอุปกรณ์การเรียน	คน	32,445		6.4793	153	.0306	7,746	1.5492
เงินอุดหนุนสำหรับศูนย์พัฒนาเด็กเล็กขององค์กรปกครองส่วนท้องถิ่นในเขตพื้นที่ จังหวัดชายแดนภาคใต้ เพื่อจัดหาลือการเรียนการสอนเงินอุดหนุนของความเป็นชาติ	แห่ง	7		.0700			5	.0500
เงินอุดหนุนสำหรับส่งเสริมศักยภาพการจัดการศึกษาท้องถิ่น (ค่าปัจจัยพื้นฐาน สำหรับนักเรียนยากจน)	คน	122,008		252.3680	54,914	148.0678	19,526	30.5340
							47,568	73.7662

หน่วย : ล้านบาท

สรุปเงินค้ำขอตั้งงบประมาณรายจ่ายประจำปีงบประมาณ พ.ศ. 2566 เพื่อเสนอขอความเห็นชอบต่อรัฐมนตรีว่าการกระทรวงมหาดไทย
 แผนงานยุทธศาสตร์ส่งเสริมการกระจายอำนาจให้แก่องค์กรปกครองส่วนท้องถิ่น
 งบเงินอุดหนุนขององค์กรปกครองส่วนท้องถิ่น กรณีองค์กรปกครองส่วนท้องถิ่นเป็นหน่วยรับงบประมาณ
 (องค์การบริหารส่วนจังหวัด เทศบาลนคร และเทศบาลเมือง)

กิจกรรม/งบเงินอุดหนุน/รายการ	หน่วยรับ		รวมทั้งสิ้น		องค์การบริหารส่วนจังหวัด		เทศบาลนคร		เทศบาลเมือง	
	จำนวน	งบประมาณ	จำนวน	งบประมาณ	จำนวน	งบประมาณ	จำนวน	งบประมาณ	จำนวน	งบประมาณ
เงินอุดหนุนสำหรับสนับสนุนอาหารกลางวัน เด็กปฐมวัย	คน	48,945	247,2301	4,400	18,6833	10,382	53,4166	34,163	175,1302	
เงินอุดหนุนสำหรับสนับสนุนอาหารกลางวัน ระดับประถมศึกษา	คน	827,736	3,475,2852	46,393	194,8506	274,715	1,154,4918	506,628	2,125,9428	
เงินอุดหนุนสำหรับสนับสนุนอาหารเสริม (นม) เด็กปฐมวัย	คน	49,343	93,9029	4,400	8,4316	10,382	19,8956	34,561	65,5757	
เงินอุดหนุนสำหรับสนับสนุนอาหารเสริม (นม) ระดับประถมศึกษา	คน	808,987	1,550,7335	45,902	87,3454	262,158	502,6428	500,927	960,7453	
เงินอุดหนุนสำหรับการจัดการศึกษาระดับมัธยมศึกษา (ค่าการศึกษาของบุตร)	อัตรา	7,871	108,6055	2,513	33,3376	2,021	28,8780	3,337	46,3899	
เงินอุดหนุนสำหรับการจัดการศึกษาระดับมัธยมศึกษา (ค่าเช่าบ้าน)	อัตรา	4,774	282,9179	957	56,6088	1,443	90,4484	2,374	135,8607	
เงินอุดหนุนสำหรับการจัดการศึกษาระดับมัธยมศึกษา (เงินเดือนครู ค่าจ้างประจำ)	อัตรา	41,366	17,781,9871	16,687	5,758,2751	8,890	4,481,6174	15,789	7,542,0947	
เงินอุดหนุนสำหรับการสนับสนุนศูนย์พัฒนาเด็กเล็ก (บ้านหนึ่ง บ้านอายุ)	อัตรา	13,093	5,618,1044	2,688	1,213,3337	4,147	1,665,4498	6,258	2,739,3209	
เงินอุดหนุนสำหรับการสนับสนุนศูนย์พัฒนาเด็กเล็ก (เงินเดือน ค่าตอบแทน เงินเพิ่ม ค่าครองชีพ และสวัสดิการ)			804,4745		5,9945		199,4453		599,0348	
ค่าตอบแทนพิเศษสำหรับพนักงานครูและพนักงานจ้างที่ปฏิบัติงานในศูนย์พัฒนาเด็กเล็กขององค์กรปกครองส่วนท้องถิ่นในพื้นที่จังหวัดชายแดนภาคใต้	อัตรา	120	3,6000			17	.5100		3,0900	
เงินเดือน ค่าตอบแทน เงินเพิ่มค่าครองชีพชั่วคราว และสวัสดิการ สำหรับพนักงานครูและพนักงานจ้างที่ปฏิบัติงานในศูนย์พัฒนาเด็กเล็กขององค์กรปกครองส่วนท้องถิ่น	อัตรา	3,084	800,8745	27	5,9945	789	198,9553	2,268	595,9448	
เงินอุดหนุนสำหรับสนับสนุนการจัดการศึกษาระดับมัธยมศึกษา (ค่าจ้างครู)	อัตรา	113	21,7021			39	7,6198	74	14,0823	
เงินอุดหนุนสำหรับสนับสนุนการจัดการศึกษาแก่เด็กด้อยโอกาส (ค่าพัฒนาครู อาสาและสวัสดิการการศึกษา)	แห่ง	103	1,6920			30	.4980	73	1,1940	
เงินอุดหนุนการจัดการศึกษาขององค์กรปกครองส่วนท้องถิ่นในพื้นที่จังหวัดชายแดนภาคใต้	โรงเรียน	40	20,6276	3	1,9820	13	6,3392	24	12,3064	
เงินอุดหนุนสำหรับการจัดการศึกษาขององค์กรปกครองส่วนท้องถิ่นในพื้นที่จังหวัดชายแดนภาคใต้ (ค่าตอบแทนและสวัสดิการ)	อัตรา	375	103,4888	9	2,2278	117	29,1314	249	72,1296	
เงินอุดหนุนสำหรับพัฒนาผู้ประกอบวิชาชีพครูที่สังกัดศูนย์พัฒนาเด็กเล็กขององค์กรปกครองส่วนท้องถิ่น	คน	1,264	12,6370	3	.0300	330	3,2860	931	9,3210	
เงินอุดหนุนสำหรับพัฒนาผู้ประกอบวิชาชีพครูที่สังกัดสถานศึกษาขององค์กรปกครองส่วนท้องถิ่น	คน	22,606	215,6490	6,181	55,2590	6,807	66,3970	9,618	93,9930	

หน่วย : ล้านบาท

สรุปวงเงินคำขอตั้งงบประมาณรายจ่ายประจำปีงบประมาณ พ.ศ. 2566 เพื่อเสนอขอความเห็นชอบต่อรัฐมนตรีว่าการกระทรวงมหาดไทย
 แผนงานยุทธศาสตร์ส่งเสริมการกระจายอำนาจให้แก่องค์กรปกครองส่วนท้องถิ่น
 งบเงินอุดหนุนขององค์กรปกครองส่วนท้องถิ่น กรมส่งเสริมการปกครองส่วนท้องถิ่นเป็นหน่วยรับงบประมาณ
 (องค์การบริหารส่วนจังหวัด เทศบาลนคร และเทศบาลเมือง)

กิจกรรม/งบเงินอุดหนุน/รายการ	หน่วยย่อย		รวมทั้งสิ้น		องค์การบริหารส่วนจังหวัด		เทศบาลนคร		เทศบาลเมือง	
	จำนวน	งบประมาณ	จำนวน	งบประมาณ	จำนวน	งบประมาณ	จำนวน	งบประมาณ	จำนวน	งบประมาณ
เงินอุดหนุนสำหรับสนับสนุนศูนย์เยาวชน	120	24,4000	1	.2000	20	4,0000	99	20,2000		
เงินอุดหนุนสำหรับสนับสนุนโครงการท้องถิ่นรักการอ่าน	226	4,0450	25	.5000	24	.4800	177	3,0650		
เงินอุดหนุนการจัดบริการสาธารณะด้านการศึกษาอื่น ๆ	20	119,6968	2	80,0000	8	35,2000	10	4,4968		
เงินอุดหนุนสำหรับสนับสนุนอาหารกลางวันสถานศึกษาที่มีการจัดการศึกษา ลักษณะพิเศษรูปแบบการจัดการจัดการศึกษาประจำ	1,444	40,4811	457	19,2855	449	10,7760	538	10,4196		
เงินอุดหนุนเฉพาะกิจ										
เงินอุดหนุนสำหรับสนับสนุนการก่อสร้างอาคารเรียนและอาคารประกอบ	120	1,518,4519				636,2502		170,2303		711,9714
เงินอุดหนุนสำหรับสนับสนุนการก่อสร้างอาคารศูนย์พัฒนาเด็กเล็ก	8	1,044,7151	57	455,9687	9	107,3073	54	481,4391		
เงินอุดหนุนโครงการส่งเสริมการเรียนรู้เด็กปฐมวัย ท้องถิ่นไทยผ่านการเดิน (สนามเด็กเล่นสร้างปัญญา)	13	2,3800			1	16,2110	7	17,1788		
เงินอุดหนุนสำหรับก่อสร้างสะพานน้ำในโรงเรียนสังกัดองค์กรปกครองส่วนท้องถิ่น	7	63,1804	2	30,0000			5	33,1804		
เงินอุดหนุนสำหรับบริการพัฒนากระบวนการจัดการศึกษาเพื่อเพิ่มโอกาสของ องค์กรปกครองส่วนท้องถิ่นเข้าสู่ประเทศไทย 4.0	111	48,1500	39	17,5500	20	9,0000	52	21,6000		
เงินอุดหนุนการพัฒนาคุณภาพการศึกษาด้วยเทคโนโลยีสารสนเทศ DLTV	339	10,4073	41	1,2587	45	1,3815	253	7,7671		
เงินอุดหนุนสำหรับครุภัณฑ์ทางการศึกษา (ห้องเรียนอัจฉริยะสำหรับโรงเรียนใน สังกัดองค์กรปกครองส่วนท้องถิ่น)	210	105,2313	89	44,4808	22	10,9705	99	49,7800		
เงินอุดหนุนค่าสิ่งก่อสร้างจัดการจัดการศึกษาระดับการศึกษาอื่น ๆ	48	185,9055	23	86,9920	2	13,5900	23	85,3235		
เงินอุดหนุนค่าครุภัณฑ์การบริการสาธารณะด้านการศึกษาอื่น ๆ	102	25,0925			7	11,6000	95	13,4925		
กิจกรรมการจัดบริการสาธารณะด้านโครงสร้างพื้นฐาน										
เงินอุดหนุนทั่วไป										
เงินอุดหนุนเป็นค่าจ้างลูกจ้างชั่วคราวภายในสถานศึกษาด้วยไฟฟ้า						9,331,6560		1,108,7422		3,590,8931
เงินอุดหนุนสำหรับงบดำเนินงานของสถานีสูบน้ำด้วยไฟฟ้า	7	.9639	2	.3339	4	.5040	1	.1260		
เงินอุดหนุนสำหรับงบดำเนินงานของสถานีสูบน้ำด้วยไฟฟ้า (ค่ากระแสไฟฟ้า)	35	7,5786	8	1,9729	4	.2500	23	5,3557		
เงินอุดหนุนสำหรับบริการจัดการศึกษาระดับมัธยมศึกษาขั้นพื้นฐานอื่น ๆ	1	30,2732	1	30,2732						
เงินอุดหนุนเฉพาะกิจ										
เงินอุดหนุนสำหรับก่อสร้าง/ปรับปรุงซ่อมแซมถนนทางหลวงท้องถิ่น	1,411	13,992,4756	795	9,299,0760				1,107,9882		3,585,4114
เงินอุดหนุนสำหรับบริการก่อสร้างและปรับปรุงเพิ่มประสิทธิภาพระบบประปา หมู่บ้าน		270,0146		52,7900	54	268,2901	562	2,494,5786		179,4187

สรุปวงเงินคำขอตั้งงบประมาณรายจ่ายประจำปีงบประมาณ พ.ศ. 2566 เพื่อเสนอขอความเห็นชอบต่อรัฐมนตรีว่าการกระทรวงมหาดไทย
 แผนงานยุทธศาสตร์ส่งเสริมการกระจายอำนาจให้แก่องค์กรปกครองส่วนท้องถิ่น
 งบเงินอุดหนุนขององค์กรปกครองส่วนท้องถิ่น กรณีองค์กรปกครองส่วนท้องถิ่นเป็นหน่วยรับงบประมาณ
 (องค์การบริหารส่วนจังหวัด เทศบาลนคร และเทศบาลเมือง)

กิจกรรม/งบเงินอุดหนุน/รายการ	หมวดอุปถัมภ์		รวมทั้งสิ้น		องค์การบริหารส่วนจังหวัด		เทศมณฑลนคร		เทศบาลเมือง	
	จำนวน	งบประมาณ	จำนวน	งบประมาณ	จำนวน	งบประมาณ	จำนวน	งบประมาณ	จำนวน	งบประมาณ
เงินอุดหนุนการก่อสร้างและปรับปรุงเพิ่มประสิทธิภาพระบบประปาหมู่บ้าน	แห่ง	243,4146	47	243,4146	4	26.1900	5	37.8059	38	179.4187
เงินอุดหนุนระบบผลิตน้ำประปา (Water Treatment System)	ชุด	26.6000	3	26.6000	3	26.6000				
เงินอุดหนุนก่อสร้าง/ปรับปรุงและพัฒนาแหล่งกักเก็บน้ำแก๊วองค์กรปกครองส่วนท้องถิ่น	แห่ง	174.9420	24	174.9420	15	95.4930			9	79.4490
เงินอุดหนุนการก่อสร้าง/ปรับปรุงและพัฒนาการบริหารจัดการน้ำระบบชลประทานได้ต้น	แห่ง									
เงินอุดหนุนก่อสร้าง/ปรับปรุงซ่อมแซมสถานีสูบน้ำด้วยไฟฟ้า	แห่ง	15.4269	5	15.4269					5	15.4269
เงินอุดหนุนสำหรับก่อสร้างและปรับปรุงซ่อมแซมท่อกระจายน้ำ (เสียงตามสาย/ไร้สาย)	แห่ง	54.8283	441	54.8283			99	18.8219	342	36.0064
เงินอุดหนุนสำหรับปรับปรุงซ่อมแซมสถานีขนส่งผู้โดยสารที่ได้รับการถ่ายโอนจากกรมการขนส่งทางบก	แห่ง	178.7003	20	178.7003	7	91.6315	2	13.8520	11	73.2168
เงินอุดหนุนค่าสิ่งก่อสร้างจัดการบริการสาธารณะด้านโครงสร้างพื้นฐานอื่น ๆ	แห่ง	1,722.3233	2,373	1,722.3233	2,213	364.8974	24	735.8993	136	621.5266
เงินอุดหนุนค่าครุภัณฑ์เครื่องจักรสาธารณะด้านโครงสร้างพื้นฐานอื่น ๆ	ชุด	385.2804	1,292	385.2804	1,204	266.1730	14	33.3190	74	85.7884
กิจกรรมการจัดบริการสาธารณะด้านบริหารจัดการ		37,127.7290		37,127.7290		18,943.7982		8,123.8535		10,660.0773
เงินอุดหนุนทั่วไป		37,727.7290		37,727.7290		18,943.7982		8,123.8535		10,660.0773
เงินอุดหนุนดำเนินการตามอำนาจหน้าที่และภารกิจถ่ายโอน	แห่ง	13,369.4825	334	13,369.4825	97	7,062.7824	30	2,058.6587	207	4,248.0414
เงินอุดหนุนเพื่อชดเชยรายได้ที่ได้รับผลกระทบจากการบังคับใช้กฎหมายด้วยภาษีที่ดินและสิ่งปลูกสร้าง	แห่ง	12,099.6996	213	12,099.6996			30	5,949.3931	183	6,150.3064
เงินอุดหนุนชดเชยรายได้ที่ลดลงจากเหตุการณ์ความไม่สงบในพื้นที่ 5 จังหวัดชายแดนภาคใต้	คน	122.3712	305,928	122.3712			60,572	24.2288	245,356	98.1424
เงินอุดหนุนค่าตอบแทนพิเศษรายเดือนให้แก่เจ้าหน้าที่องค์กรปกครองส่วนท้องถิ่นที่ปฏิบัติงานในพื้นที่จังหวัดชายแดนใต้	อัตรา	134.1600	4,472	134.1600	754	22.6200	1,261	37.8300	2,457	73.7100
เงินอุดหนุนสำหรับสนับสนุนการถ่ายโอนบุคลากร		11,963.3157		11,963.3157						
ค่าเงินเดือนและค่าจ้างสำหรับข้าราชการและลูกจ้างถ่ายโอน		11,308.0908	34,275	11,308.0908	33,999	11,192.2408	103	44.6185	173	71.2315
ค่าสิทธิประโยชน์ข้าราชการและลูกจ้างถ่ายโอน		655.2249	16,670	655.2249	16,486	633.1550	77	9.1243	107	12.9455
เงินอุดหนุนการจัดบริการสาธารณะด้านบริหารจัดการอื่น ๆ	รายการ	38.7000	3	38.7000	1	33.0000			2	5.7000

สรุปวงเงินคำขอตั้งงบประมาณรายจ่ายประจำปีงบประมาณ พ.ศ. 2566 เพื่อเสนอขอความเห็นชอบต่อรัฐมนตรีว่าการกระทรวงมหาดไทย
 แผนงานยุทธศาสตร์ส่งเสริมการกระจายอำนาจให้แก่องค์กรปกครองส่วนท้องถิ่น
 งบเงินอุดหนุนขององค์กรปกครองส่วนท้องถิ่น กรมืองค์กรปกครองส่วนท้องถิ่นเป็นหน่วยรับงบประมาณ
 (องค์การบริหารส่วนจังหวัด เทศบาลนคร และเทศบาลเมือง)

กิจกรรมการให้บริการสาธารณะด้านสังคม	ทรัพยากร		รวมทั้งสิ้น		องค์กรบริหารส่วนจังหวัด		เทศบาลนคร		เทศบาลเมือง		
	หน่วยนับ	จำนวน	งบประมาณ	จำนวน	จำนวน	งบประมาณ	จำนวน	งบประมาณ	จำนวน	งบประมาณ	
เงินอุดหนุนทั่วไป			24,152,8917		9,990,9561	4,854,1667		9,327,7690			
เงินอุดหนุนการสงเคราะห์ผู้สูงอายุ	คน	1,219,725	9,629,4108				419,207	3,320,7354	800,518	6,308,6754	
เงินอุดหนุนการสงเคราะห์ผู้พิการ	คน	184,243	1,811,4020				57,165	555,3148	127,078	1,256,0872	
เงินอุดหนุนการสงเคราะห์ผู้ป่วยเอดส์	คน	9,506	58,6560				2,855	17,1300	6,651	41,5260	
เงินอุดหนุนศูนย์บริการทางสังคม	แห่ง	1	.5900	1	.5900						
เงินอุดหนุนสถานสงเคราะห์คนชรา	แห่ง	12	91,9614	12	91,9614						
เงินอุดหนุนการบริหารสมาชิกหา	สนาม	67	77,7731	54	63,1111			6	6,8448	7	7,8172
เงินอุดหนุนการบริหารสมาชิกหา (เงินเดือน ค่าจ้าง)	อัตรา	303	46,5128	239	37,0717			33	4,7880	31	4,6531
เงินอุดหนุนการพัฒนาคุณภาพการให้บริการด้านสาธารณสุขของสถานีอนามัยถ่ายโอน	แห่ง	3,390	5,102,3113	3,369	5,064,3113			8	15,0000	13	23,0000
เงินอุดหนุนสำหรับการดำเนินงานตามแนวทางโครงการพระราชดำริด้านสาธารณสุข	หมู่บ้าน/ชุมชน	5,952	119,0400					1,797	35,9400	4,155	83,1000
เงินอุดหนุนสำหรับขับเคลื่อนโครงการลดโรคคนเฒ่าจากโรคพิษสุนัขบ้า ตามพระปณิธาน ศาสตราจารย์ ดร. สมเด็จพระเจ้าอยู่หัวมหาวชิราลงกรณ ๖๖ พรรษา	ตัว	797,216	24,0196					190,792	5,8443	606,424	18,1753
เงินอุดหนุนสำหรับสำรวจข้อมูลจำนวนสัตว์และชิ้นกะป็นสัตว์ ตามโครงการสัตว์ปลอดโรคคนปลอดภัยจากโรคพิษสุนัขบ้า ตามพระปณิธาน ศาสตราจารย์ ดร. สมเด็จพระเจ้าอยู่หัวมหาวชิราลงกรณ ๖๖ พรรษา	ตัว	783,102	4,7005					166,552	.9999	616,550	3,7006
เงินอุดหนุนสำหรับอาสาสมัครบริบาลท้องถิ่น	คน	257	17,2880					29	1,9800	228	15,3080
เงินอุดหนุนการบริการสาธารณสุขด้านสังคมอื่น ๆ	รายการ	30	381,1726	9	372,8880			2	.0236	19	8,4610
เงินอุดหนุนเพื่อบรรจุนักวิชาการท้องถิ่นด้านสาธารณสุขที่ปฏิบัติงานในสถานการณ์การแพร่ระบาดของโรคติดเชื้อไวรัสโคโรนา 2019 เป็นกรณีที่มีเหตุพิเศษ	อัตรา	30	5,9151	4	.9036					26	5,0115

สรุปวงเงินค่าของงบประมาณรายจ่ายประจำปีงบประมาณ พ.ศ. 2566 เพื่อเสนอขอความเห็นชอบต่อรัฐมนตรีว่าการกระทรวงมหาดไทย
 แผนงานยุทธศาสตร์ส่งเสริมการกระจายอำนาจให้แก่องค์กรปกครองส่วนท้องถิ่น
 งบเงินอุดหนุนขององค์กรปกครองส่วนท้องถิ่น กรณีองค์กรปกครองส่วนท้องถิ่นเป็นหน่วยรับงบประมาณ
 (องค์การบริหารส่วนจังหวัด เทศบาลนคร และเทศบาลเมือง)

กิจกรรม/งบเงินอุดหนุน/รายการ	รวมทั้งสิ้น		องค์การบริหารส่วนจังหวัด		เทศบาลนคร		เทศบาลเมือง	
	หน่วยนับ	จำนวน	จำนวน	งบประมาณ	จำนวน	งบประมาณ	จำนวน	งบประมาณ
เงินอุดหนุนเฉพาะกิจ				4,360,3190		869,5659		1,592,2537
เงินอุดหนุนก่อสร้างลานกีฬา/สนามกีฬา	แห่ง	39	649,2933	299,3410	4	30,7773	26	313,1750
เงินอุดหนุนสำหรับสนับสนุนงบประมาณเพื่อดำเนินกิจกรรมพัฒนาแหล่งท่องเที่ยว			1,869,3099	751,5890		345,2731		772,4478
เงินอุดหนุนค่าก่อสร้างเพื่อพัฒนาแหล่งท่องเที่ยว	แห่ง	49	1,845,8412	751,5890	10	329,2720	28	764,9802
เงินอุดหนุนค่าครุภัณฑ์เพื่อพัฒนาแหล่งท่องเที่ยว	ชุด	6	23,4687		2	16,0011	4	7,4676
เงินอุดหนุนเฉพาะกิจสำหรับสนับสนุนสถานสงเคราะห์คนชรา			177,1153	177,1153				
เงินอุดหนุนค่าก่อสร้างและปรับปรุงสถานสงเคราะห์คนชรา	แห่ง	12	171,5150	171,5150				
เงินอุดหนุนค่าครุภัณฑ์เพื่อสนับสนุนสถานสงเคราะห์คนชรา	ชุด	36	5,6003	5,6003				
เงินอุดหนุนสำหรับสนับสนุนงบประมาณโครงการรักษาความสงบเรียบร้อยและ ความมั่งคั่งภายในชีวิตและทรัพย์สิน (บูรณาการแก้ไขปัญหายาเสพติด) ด้วย ระบบกล้องโทรทัศน์วงจรปิด (CCTV System)	ชุด	3,813	797,5653	365,3510	2,331	323,4191	613	108,7952
เงินอุดหนุนสำหรับพัฒนาระดับ อบต. ต้นแบบเป็นศูนย์เรียนรู้การบริหาร จัดการน้ำอย่างเป็นระบบ	แห่ง	1	2,1816	2,1816				
เงินอุดหนุนเฉพาะกิจสำหรับสนับสนุนสถานีอนามัยถ้อยถ้อย			2,568,0375	2,510,9137		27,1464		29,9774
เงินอุดหนุนค่าก่อสร้างและปรับปรุงสถานีอนามัยถ้อยถ้อย	แห่ง	591	715,3857	688,3617	5	20,3940	1	6,6300
เงินอุดหนุนค่าครุภัณฑ์ในการพัฒนาศักยภาพของสถานีอนามัยถ้อยถ้อย	ชุด	12,975	1,852,6518	1,822,5520	56	6,7524	27	23,3474
เงินอุดหนุนค่าสิ่งก่อสร้างการจัดการบริการสาธารณะด้านสังคมอื่น ๆ	แห่ง	28	481,6344	221,8274	4	29,8500	18	229,9570
เงินอุดหนุนค่าครุภัณฑ์การจัดการบริการสาธารณะด้านสังคมอื่น ๆ	ชุด	127	243,0013	32,0000	9	113,1000	108	97,9013
กิจกรรมการจัดบริการสาธารณะด้านสิ่งแวดล้อม			1,878,6267	19,3500		1,075,6490		783,6277
เงินอุดหนุนทั่วไป			6,4820	.0000		.0000		6,4820
เงินอุดหนุนสำหรับสนับสนุนภารกิจด้านการป้องกันและควบคุมไฟฟ้าขององค์กร ปกครองส่วนท้องถิ่น	แห่ง	12	6,4820				12	6,4820
เงินอุดหนุนเฉพาะกิจ			1,872,1447	19,3500		1,075,6490		777,1457
เงินอุดหนุนค่าครุภัณฑ์การจัดการสิ่งแวดล้อมและมูลฝอย (รถบรรทุกขยะ/ฯลฯ)	คัน	243	610,8380	16,8500	76	207,3210	161	386,6670
เงินอุดหนุนค่าก่อสร้างและปรับปรุงระบบจัดการสิ่งปฏิกูลและมูลฝอย	แห่ง	5	60,0780	.0000	1	5,0000	4	55,0780
เงินอุดหนุนค่าสิ่งก่อสร้างการจัดการบริการสาธารณะด้านสิ่งแวดล้อมอื่น ๆ	แห่ง	15	1,008,0408	.0000	8	823,1508	7	184,8900
เงินอุดหนุนค่าครุภัณฑ์การจัดการบริการด้านสิ่งแวดล้อมอื่น ๆ	ชุด	58	193,1879	2,5000	26	40,1772	31	150,5107

หน่วย : ล้านบาท

สรุปวงเงินค้ำขอตั้งงบประมาณรายจ่ายประจำปีงบประมาณ พ.ศ. 2566 เพื่อเสนอขอความเห็นชอบต่อรัฐมนตรีว่าการกระทรวงมหาดไทย
 แผนงานยุทธศาสตร์ส่งเสริมการกระจายอำนาจให้แก่องค์กรปกครองส่วนท้องถิ่น
 งบเงินอุดหนุนขององค์กรปกครองส่วนท้องถิ่น กรณีองค์กรปกครองส่วนท้องถิ่นเป็นหน่วยรับงบประมาณ
 (องค์การบริหารส่วนจังหวัด เทศบาลนคร และเทศบาลเมือง)

กิจกรรม/งบเงินอุดหนุน/รายการ	รวมทั้งสิ้น		องค์กรบริหารส่วนจังหวัด		เทศบาลนคร		เทศบาลเมือง	
	หน่วยนับ	งบประมาณ	จำนวน	งบประมาณ	จำนวน	งบประมาณ	จำนวน	งบประมาณ
กิจกรรมการจัดบริการสาธารณะด้านอื่นๆ		2,450,4921		1,368,4467		456,1320		625,9134
เงินอุดหนุนทั่วไป		66,3250		50,0407		6,6400		9,6443
เงินอุดหนุนการจัดบริการสาธารณะด้านอื่น ๆ	รายการ	66,3250	2	50,0407	5	6,6400	2	9,6443
เงินอุดหนุนเฉพาะกิจ		2,384,1671		1,318,4060		449,4920		616,2691
เงินอุดหนุนค่าสิ่งก่อสร้างบริการสาธารณะด้านอื่น ๆ	แห่ง	2,057,8293	8	1,252,9500	2	395,5000	13	409,3793
เงินอุดหนุนค่าครุภัณฑ์การจัดบริการสาธารณะด้านอื่น ๆ	ชุด	326,3378	5	65,4560	6	53,9920	52	206,8898

หน่วย : ล้านบาท
 ข้อมูลจากระบบ SOLA ณ วันที่ 5 มกราคม 2564

คำขอตั้งงบประมาณรายจ่ายประจำปีงบประมาณ พ.ศ. 2566 เพื่อเสนอขอความเห็นชอบต่อรัฐมนตรีว่าการกระทรวงมหาดไทย
 รวมทั้งเป็นภารกิจที่สอดคล้องกับยุทธศาสตร์ชาติ แผนพัฒนาเศรษฐกิจและสังคมแห่งชาติ ตามแนวทางที่คณะรัฐมนตรีได้มีมติเห็นชอบ ประกอบกับการดำเนินการเป็นไปตามแนวทาง
 การจัดทำงบประมาณรายจ่ายประจำปีขององค์กรปกครองส่วนท้องถิ่นได้ให้ความเห็นชอบแล้ว